

## **PROMUJER (PROGRAMAS PARA LA MUJER) - BOLIVIA**

Informe de auditoría externa al 31 de diciembre de 2009 y 2008

### **CONTENIDO**

Dictamen del auditor independiente  
Balance general  
Estado de resultados  
Estado de evolución del patrimonio institucional  
Estado de flujo de efectivo  
Notas a los estados financieros

Bs = boliviano  
US\$ = dólar estadounidense  
UFV = unidad de fomento a la vivienda


## DICTAMEN DEL AUDITOR INDEPENDIENTE

29 de marzo de 2010

A los señores  
Dirección Ejecutiva de  
Pro Mujer (Programas para la Mujer) – Bolivia  
La Paz

- 1 Hemos examinado los balances generales de Pro Mujer (Programas para la Mujer) - Bolivia al 31 de diciembre de 2009 y 2008, y los correspondientes estados de resultados, de evolución del patrimonio institucional y de flujo de efectivo por los ejercicios terminados en esas fechas, así como las Notas 1 a 33 que se acompañan. Estos estados financieros son responsabilidad de la gerencia de Pro Mujer (Programas para la Mujer) - Bolivia. Nuestra responsabilidad es expresar una opinión sobre estos estados financieros basados en nuestras auditorías.
- 2 Efectuamos nuestros exámenes de acuerdo con normas de auditoría generalmente aceptadas en Bolivia y normas emitidas por la Autoridad de Supervisión del Sistema Financiero contenidas en la recopilación de Normas para Bancos y Entidades Financieras Título III Auditorías Externas. Esas normas requieren que planifiquemos y ejecutemos la auditoría para obtener razonable seguridad respecto a si los estados financieros están libres de presentaciones incorrectas significativas. Una auditoría incluye examinar, sobre una base de pruebas, evidencias que sustenten los importes y revelaciones en los estados financieros. Una auditoría también incluye evaluar los principios de contabilidad utilizados y las estimaciones significativas hechas por la gerencia, así como también evaluar la presentación de los estados financieros en su conjunto. Consideramos que nuestros exámenes proporcionan una base razonable para nuestra opinión.
- 3 En nuestra opinión, los estados financieros antes mencionados presentan razonablemente, en todo aspecto significativo, la situación patrimonial y financiera de Pro Mujer (Programas para la Mujer) - Bolivia al 31 de diciembre de 2009 y 2008, los resultados de sus operaciones y los flujos de efectivo por los ejercicios terminados en esa fechas, de acuerdo con normas contables emitidas por la Autoridad de Supervisión del Sistema Financiero.
- 4 Como se menciona en la Nota 1.4 a los estados financieros, Pro Mujer (Programas para la Mujer) se encuentra en proceso de adecuación al ámbito de supervisión del sistema financiero. En este sentido, tal como se menciona en la Nota 2.1, los estados financieros al 31 de diciembre de 2009 y 2008 han sido preparados tomando en cuenta las normas contables emitidas por la Autoridad de Supervisión del Sistema Financiero.

PricewaterhouseCoopers S.R.L.



(Socio)


César Lora Moretto  
MAT. PROF. N° CAUB-3808  
MAT. PROF. N° CAULP-1870

PRO MUJER (PROGRAMAS PARA LA MUJER) - BOLIVIA


BALANCE GENERAL AL 31 DE DICIEMBRE DE 2009 Y 2008

	Nota	2009 Bs	2008 Bs
<b>ACTIVO</b>			
Disponibilidades	7	9 570.316	4 754.872
Inversiones temporarias	8	10 590.652	13.267.493
Cartera	9	188.171.590	188.561.752
Cartera vigente		193.095.496	192.562.463
Cartera vencida		845.436	2 431.851
Cartera en ejecución		1.455.450	252.458
Previsión para cartera incobrable		(9.106.844)	(9.272.315)
Productos devengados por cobrar		1.882.052	2.587.295
Otras cuentas por cobrar	10	752.917	1 131 112
Inversiones permanentes	11	4 842.974	1.275.333
Bienes de uso	12	10.935.895	8.991.828
Otros activos	13	1.866.512	992.689
Total del activo		<u>226.730.856</u>	<u>218.975.079</u>
Cuentas de orden deudoras	25	<u>7 544.425</u>	<u>6 383.547</u>
<b>PASIVO</b>			
Obligaciones con bancos y entidades de financiamiento	14	110.169.657	111.266.650
Otras cuentas por pagar	15	10.220.135	9.555.772
Previsiones	16	1.609.249	770.867
Obligaciones subordinadas	17	2.831.521	2.831.521
Total pasivo		<u>124.830.562</u>	<u>124.424.810</u>
<b>PATRIMONIO</b>			
Aportes no capitalizados		23.111.293	21.089.193
Reservas		73.378.504	53.967.005
Resultados acumulados		5.410.497	19.494.071
Total patrimonio		<u>101.900.294</u>	<u>94.550.269</u>
Total pasivo y patrimonio		<u>226.730.856</u>	<u>218.975.079</u>
Cuentas de orden acreedoras	28	<u>7 544.425</u>	<u>6.383.547</u>

Las notas 1 a 33 que se acompañan, forman parte integrante de este estado.

  
 Viviane Romero C.  
 Gerente General

  
 Silvia Palacios A  
 Gerente de Administración y Finanzas

  
 Eber Tejerna Pozo  
 Contador Nacional

PRO MUJER (PROGRAMAS PARA LA MUJER) - BOLIVIA


ESTADO DE RESULTADOS POR LOS EJERCICIOS  
TERMINADOS EL 31 DE DICIEMBRE DE 2009 Y 2008

	Nota	2009 Bs	2008 Bs
Ingresos financieros	18	58.557.413	66.435.913
Gastos financieros	18	<u>(8.712.330)</u>	<u>(6.886.487)</u>
Resultado financiero bruto		49.845.083	59.549.426
Otros ingresos operativos	19	5.322.410	4.187.460
Otros gastos operativos		<u>(1.021.213)</u>	<u>(387.949)</u>
Resultado de operación bruto		54.146.280	63.348.937
Recuperación de activos financieros	20	5.811.238	315.049
Cargos por incobrabilidad y desvalorización de activos financieros	21	<u>(10.195.802)</u>	<u>(8.416.397)</u>
Resultado financiero después de incobrables		49.761.716	55.247.589
Gastos de administración	22	<u>(46.014.131)</u>	<u>(40.096.250)</u>
Resultado de operación neto		3.747.585	15.151.339
Ajuste por diferencia de cambio	23	<u>-</u>	<u>(104.523)</u>
Resultado después de ajuste por inflación		3.747.585	15.046.816
Ingresos extraordinarios	24	2.605.556	2.756.179
Gastos extraordinarios	24	<u>(33.734)</u>	<u>(182.082)</u>
Ingresos de gestiones anteriores	25	845.951	1.430.519
Gastos de gestiones anteriores	25	<u>(1.837.433)</u>	<u>(929.514)</u>
Utilidad neta del ejercicio		<u><u>5.327.925</u></u>	<u><u>18.121.918</u></u>

Las notas 1 a 33 que se acompañan, forman parte integrante de este estado.

  
Viviane Romero C.  
Gerente General

  
Silvia Palacios A.  
Gerente de Administración y Finanzas


  
Ebner Tejerina Pozo  
Contador Nacional


PRO MUJER (PROGRAMAS PARA LA MUJER) - BOLIVIA


ESTADO DE EVOLUCION DEL PATRIMONIO INSTITUCIONAL  
POR LOS EJERCICIOS TERMINADOS EL 31 DE DICIEMBRE DE 2009 Y 2008

	Aportes no capitalizados		Reservas		Total Bs	Resultados acumulados Bs	Total patrimonio Bs
	Bs	Bs	Reservas no distribuibiles Bs	Reserva por revaluó técnico Bs			
Saldo al 1° de enero de 2008	36.770.893	-	-	569.561	569.561	39.046.029	76.386.483
Transferencia realizadas en reservas y resultados acumulados	-	-	-	-	-	-	-
- Reclasificación de resultados acumulados registrados erróneamente en aportes no capitalizados a las reservas	(15.681.700)	-	15.681.700	-	15.681.700	-	-
- Ajuste del registro erróneo de la reserva por revaluó técnico	-	-	-	(201.173)	(201.173)	201.173	-
- Transferencia de los resultados acumulados a reservas no distribuibiles	-	37.916.917	-	-	37.916.917	(37.875.049)	41.868
Utilidad neta del ejercicio	-	-	-	-	-	18.121.918	18.121.918
Saldo al 31 de diciembre de 2008	21.089.193	53.598.617	-	368.388	53.967.005	19.494.071	94.550.269
- Aportes de capital por donación	2.022.100	-	-	-	-	-	2.022.100
- Transferencia de Resultados Acumulados a Reservas no distribuibiles s/g. carta ASF/DNP/R-71916/2009 (29/12/09)	-	19.411.499	-	-	19.411.499	(19.411.499)	-
Utilidad neta del ejercicio	-	-	-	-	-	5.327.925	5.327.925
Saldo al 31 de diciembre de 2009	23.111.293	73.010.116	-	368.388	73.378.504	5.410.497	101.900.294

Las notas 1 a 33 que se acompañan, forman parte integrante de este estado.

  
Viviane Romero C.  
Gerente General

  
Eber Tejerina Pozo  
Copilador Nacional

  
Silvia Palacios A.  
Gerente de Finanzas y Administración


PROMUJER (PROGRAMAS PARA LA MUJER) - BOLIVIA

ESTADO DE FLUJO DE EFECTIVO POR LOS EJERCICIOS TERMINADOS EL 31 DE DICIEMBRE DE 2009 Y 2008

	<u>2009</u>	<u>2008</u>
<b>FLUJO DE FONDOS POR ACTIVIDADES OPERATIVAS</b>	<b>Bs</b>	<b>Bs</b>
Utilidad neta del ejercicio	5 327.925	18 121.918
Partidas que no han generado movimiento de fondos:		
Cargos devengados no pagados	907.332	1 053 831
Previsiones para incobrables	5 449 756	8 416 397
Provisiones o provisiones para beneficios sociales	2 245 586	2 027 361
Depreciaciones y amortizaciones	2 404 748	1 707 667
Provisión para impuestos y otras cuentas por pagar	963 290	607 613
Productos devengados no cobrados	(1 882 052)	(2 587 295)
Movimientos patrimoniales	-	41 868
	<u>15 416 585</u>	<u>29 389 360</u>
Productos cobrados (cargos pagados) en el ejercicio devengados en ejercicios anteriores sobre:		
Obligaciones con bancos y entidades de financiamiento	(1 053 831)	-
Cartera de créditos	2 587 295	-
Disminución (Incremento) neto de activos:		
Otras cuentas por cobrar -pagos anticipados, diversas-	(457 069)	878 655
Otros activos	(1 302 466)	121 162
Otras cuentas por pagar - diversas y provisiones-	(2 544 513)	(3 491 156)
Previsiones	(8 300)	-
	<u>12 637 701</u>	<u>26 898 021</u>
<b>Flujo neto originado en actividades de operación - excepto actividades de intermediación</b>		
<b>FLUJO DE FONDOS POR ACTIVIDADES DE INTERMEDIACION</b>		
Créditos recuperados en el ejercicio	546 373 035	645 164 266
Créditos colocados en el ejercicio	(550 455 926)	(681 330 414)
<b>Flujo neto aplicado a actividades de intermediación</b>	<u>(4 082 891)</u>	<u>(36 166 148)</u>
<b>FLUJO DE FONDOS POR ACTIVIDADES DE FINANCIAMIENTO</b>		
Obligaciones contraídas en el ejercicio	(950 494)	17 738 752
Donaciones de capital	2 022 100	-
<b>Flujo neto originado en (aplicado a) actividades de financiamiento</b>	<u>1 071 606</u>	<u>17 738 752</u>
<b>FLUJO DE FONDOS POR ACTIVIDADES DE INVERSION</b>		
Inversiones temporarias	2 676 841	(5 156 402)
Inversiones permanentes	(3 567 641)	(914 373)
Bienes de uso	(3 920 172)	(1 408 660)
<b>Flujo neto (aplicado a) actividades de inversión</b>	<u>(4 810 972)</u>	<u>(7 479 435)</u>
<b>Incremento (Disminución) de fondos durante el ejercicio</b>	4 815 444	991 190
<b>Disponibilidades al inicio del ejercicio</b>	<u>4 754 872</u>	<u>3 763 682</u>
<b>Disponibilidades al final del ejercicio</b>	<u><u>9 570 316</u></u>	<u><u>4 754 872</u></u>

Las notas 1 a 33 que se acompañan, forman parte integrante de este estado.

  
Viviané Romero C.  
Gerente General

  
Silvia Palacios A.  
Gerente de Administración y Finanzas

  
Eber Tejerina Pozo  
Comptador Nacional

## **PRO MUJER (PROGRAMAS PARA LA MUJER) - BOLIVIA**

### **NOTAS A LOS ESTADOS FINANCIEROS AL 31 DE DICIEMBRE DE 2009 Y 2008**

#### **NOTA 1 - CONSTITUCION Y OBJETO**

##### **1.1 General**

Pro Mujer Inc es una institución privada de desarrollo internacional sin fines de lucro, establecida en Bolivia el año 1990 con el propósito de trabajar con mujeres y sus familias en países en vías de desarrollo, para disminuir la pobreza en la que se encuentran. Pro Mujer actualmente tiene establecidas oficinas en: Bolivia, los Estados Unidos de América (New York), Nicaragua (Managua, León, Masaya y Chinandega), Perú (Puno, Juliaca, Tacna Ilo), México (Estado de Hidalgo) y Argentina (Salta y Jujuy)

Mediante la suscripción del Acuerdo Marco de Cooperación Básica, la Organización No Gubernamental sin fines de lucro "Pro Mujer" a partir de 1991 obtiene la capacidad jurídica para realizar actividades en Bolivia al haber cumplido con los procedimientos establecidos por el Ministerio de Relaciones Exteriores y Culto mediante Resolución Ministerial N° 143/91.

##### **1.2 Misión Institucional**

La misión de Pro Mujer Bolivia es: "Apoyar a la mujer que vive en condición de vulnerabilidad y/o exclusión social o económica, a través de servicios financieros y desarrollo humano, integrados y participativos, para que aproveche su potencial y logre mejores condiciones de vida personal, familiar y comunitaria"; actualmente, desarrolla su misión institucional en áreas peri-urbanas, rurales y marginales de los departamentos de El Alto de La Paz, Cochabamba, Chuquisaca, Tarija, Santa Cruz, Potosí, Oruro, Beni, Pando y La Paz.

Para lograr su misión, Pro Mujer Bolivia ha desarrollado e implementado un Programa integral de microcrédito bajo la metodología de asociaciones comunales y de crédito individual con servicios de salud y de desarrollo humano.

##### **1.3 Financiamiento de parte del Banco Interamericano de Desarrollo**

En la gestión 2008 se continuó trabajando con los fondos provenientes del financiamiento (SP/SF-04-29-BO y ATN/SF -8899-BO) recibido del Banco Interamericano de Desarrollo (BID), destinado a mejorar las condiciones socioeconómicas de mujeres de bajos ingresos y de sus familias que viven en áreas peri-urbanas y rurales ubicados en los departamentos de Oruro, Potosí, Beni y Pando.

##### **1.4 Hechos importantes sobre la situación de la Institución**

Gestión 2008

- Pro Mujer inició el proceso de adecuación al ámbito de supervisión de la Autoridad de Supervisión del Sistema Financiero, habiendo contratado a la firma de Auditoría Externa Audinaco para que realice el Diagnostico de acuerdo a Reglamentación expresa del Órgano Regulador.
- Pro Mujer se ha expandido geográficamente, fortaleciendo su posicionamiento en nueve departamentos de Bolivia. Al 31 de diciembre de 2009, se cuenta con 68 centros focales, distribuidos de la siguiente manera: 15 El Alto, 10 Cochabamba, 5 Chuquisaca, 6 Tarija, 2 Potosí, 14 Santa Cruz, 6 Oruro, 2 Trinidad (Beni), 1 Riberalta (Beni), 1 Pando y 6 La Paz. Esta infraestructura permite a Pro Mujer estar más cerca de los clientes, brindando servicios integrales de calidad.

## PRO MUJER (PROGRAMAS PARA LA MUJER) - BOLIVIA

### NOTAS A LOS ESTADOS FINANCIEROS AL 31 DE DICIEMBRE DE 2009 Y 2008

#### NOTA 1 - CONSTITUCION Y OBJETO (Cont.)

#### 1.4 Hechos importantes sobre la situación de la Institución (Cont.)

##### Gestión 2008 (Cont.)

- El promedio de empleados al 31 de diciembre de 2009 fue de 637 funcionarios, en la gestión 2008 el promedio de empleados fue de 585.
- A partir de la gestión 2004, Pro Mujer (Programas para la Mujer) – Bolivia manifestó su voluntad y decisión de adherirse al Sistema de Autorregulación o Supervisión Privada auspiciada por las instituciones asociadas en FINRURAL, mediante la suscripción de un Acta de Adhesión, ratificándose la misma mediante Acta de Aprobación y Ratificación de Normas del Sistema de Autorregulación o Supervisión Privada en la Asamblea de Socios del 15 de diciembre de 2004. Pro Mujer está trabajando en el proceso de adecuación al ámbito de supervisión de la Autoridad de Supervisión del Sistema Financiero con el fin de preparar a la Institución para el cumplimiento de lo previsto en la Resolución Administrativa N° 34/2008 del 10 de marzo de 2008 por la cual se incorporan las Instituciones Financieras de Desarrollo (IFDs) al ámbito de aplicación de la Ley de Bancos y Entidades Financieras.
- En el mes de septiembre del 2009 y en cumplimiento a las Normas del Sistema de Autorregulación, Pro Mujer ha recibido la calificación de BBB a largo plazo en moneda extranjera y a largo plazo en moneda nacional por parte de Fitch Ratings S.A.

#### Impacto de la situación económica y de mercado

La economía mundial y los mercados financieros, luego de sufrir la crisis económica más severa de los últimos años ha mostrado señales de recuperación desde el segundo trimestre del año pasado. Sin embargo, los mercados financieros internacionales aún muestran señales de desconfianza.

Producto del contexto internacional la actividad económica del país, medida por el crecimiento del PIB, se recuperó gradualmente llegando al tercer trimestre, el crecimiento acumulado del PIB fue 3,2%. El impacto fue moderado y los indicadores de recuperación estuvieron entre los mejores de la región.

No obstante la severidad de la crisis mundial, la actividad de intermediación financiera el 2009 tuvo tasas de crecimiento positivas tanto en préstamos como en depósitos, aunque menores a las observadas en los dos años anteriores.

La preferencia del público por préstamos y depósitos en moneda nacional mejoró y registró índices de 38,7% y 47,2%, respectivamente.

El menor crecimiento de la cartera respecto a los depósitos muestra márgenes de liquidez importantes, aspecto que puede generar condiciones para incrementar el crédito a menores tasas de interés.

El comportamiento de las tasas de interés tanto activas como pasivas disminuyeron ostensiblemente, lo que posiciona favorablemente al crédito especialmente en moneda local.

El riesgo crédito se mantuvo controlado por el cumplimiento de los prestatarios y la elevada cobertura de la cartera en mora con provisiones.

## **PRO MUJER (PROGRAMAS PARA LA MUJER) - BOLIVIA**

### **NOTAS A LOS ESTADOS FINANCIEROS AL 31 DE DICIEMBRE DE 2009 Y 2008**

#### **NOTA 1 - CONSTITUCION Y OBJETO (Cont.)**

##### **1.4 Hechos importantes sobre la situación de la Institución (Cont.)**

###### **Impacto de la situación económica y de mercado (Cont.)**

###### **Operaciones o servicios discontinuados y sus efectos**

Los ajustes a la Política del Producto de "Crédito de Temporada" del mes de Octubre de 2009 establecieron límites toques menores. Este ajuste tuvo un efecto significativo en la composición de la Cartera en la gestión 2009, con relación a la composición de Cartera del periodo 2008.

#### **NOTA 2 - PRINCIPIOS CONTABLES**

Los principios contables más significativos aplicados por la Entidad son los siguientes:

##### **2.1 Bases de preparación de los estados financieros**

La Entidad se encuentra en proceso de adecuación al ámbito de supervisión del sistema financiero según se dispone en la Resolución Administrativa N° 34/2008 del 10 de marzo de 2008, en este sentido, los presentes estados financieros han sido preparados de acuerdo con las normas contables emitidas por la Autoridad de Supervisión del Sistema Financiero de Bolivia, las cuales son coincidentes en todos los aspectos significativos, con los principios de contabilidad generalmente aceptados en Bolivia, excepto por el reconocimiento del ajuste integral de estados financieros (ajuste por inflación), según se explica a continuación:

- De acuerdo con la Circular SB/585/2008 emitida por la Autoridad de Supervisión del Sistema Financiero (antes denominada Superintendencia de Bancos y Entidades Financieras), se dispone la suspensión del reconocimiento integral de la inflación.
- De acuerdo con la Norma Contable N° 3 emitida por el Consejo Nacional de Auditoría y Contabilidad del Colegio de Auditores y Contadores Públicos de Bolivia, los estados financieros deben ser ajustados reconociendo el efecto integral de la inflación, para lo cual debe considerarse la valuación de la Unidad de Fomento a la Vivienda como índice del ajuste.

La preparación de los estados financieros, de acuerdo a las normas contables de la Autoridad de Supervisión del Sistema Financiero, requiere que la Gerencia de la Entidad realice algunas estimaciones que afectan los montos de los activos y pasivos y la exposición de activos y pasivos contingentes a la fecha de los estados financieros, así como los montos de ingresos y gastos del ejercicio. Los resultados futuros podrían ser diferentes, aunque estas estimaciones fueron realizadas en estricto cumplimiento del marco contable y normativo vigente.

##### **2.2 Presentación de estados financieros**

Como se indica en la Nota 2.1 anterior, los presentes estados financieros al 31 de diciembre de 2009 y 2008 no registran los efectos de la inflación. Los presentes estados financieros al 31 de diciembre de 2009, corresponden a las operaciones de Pro Mujer (Programas para la Mujer) - Bolivia realizadas en los departamentos de La Paz, Cochabamba, Santa Cruz, Oruro, Beni, Tarija, Chuquisaca, El Alto, Potosí y Pando.

## PRO MUJER (PROGRAMAS PARA LA MUJER) - BOLIVIA

### NOTAS A LOS ESTADOS FINANCIEROS AL 31 DE DICIEMBRE DE 2009 Y 2008

#### NOTA 2 - PRINCIPIOS CONTABLES (Cont.)

#### 2.3 Criterios de valuación

##### a) Operaciones y saldos en moneda extranjera

Los activos y pasivos en moneda extranjera, se valúan, de acuerdo con los tipos de cambio vigentes a la fecha de cierre del ejercicio. Al 31 de diciembre de 2009 y 2008 el tipo de cambio es de Bs6.97 por US\$ 1 para ambas gestiones.

Las diferencias de cambio resultantes de aplicar este procedimiento se registran en los resultados del ejercicio en la cuenta "Diferencia de cambio y mantenimiento de valor".

##### b) Inversiones

###### Inversiones temporarias

Al 31 de diciembre de 2009 y 2008, las inversiones en depósitos a plazo fijo y cajas de ahorro, se valúan al costo de adquisición actualizado al cierre del ejercicio, más los productos financieros devengados por cobrar.

Las inversiones en fondos de inversión se valúan a su valor neto de realización.

Las inversiones que tienen un vencimiento mayor a un mes respecto a la fecha de cierre de gestión son registrados como inversiones temporarias, el resto son consideradas como inversiones permanentes.

###### Inversiones permanentes

Las acciones telefónicas se valúan a su valor de costo al cierre del ejercicio.

##### c) Cartera de créditos

Al 31 de diciembre de 2009 y 2008, los saldos de cartera se exponen por el capital prestado más los productos financieros devengados al cierre de cada ejercicio, excepto los créditos vigentes calificados D, E, F, G, H, la cartera vencida y la cartera en ejecución, por los que no se registran los productos financieros devengados. La previsión para incobrables está calculada en función de la evaluación y calificación efectuada por la Entidad sobre toda la cartera existente.

Para dicha evaluación la Entidad ha realizado la calificación de la cartera de créditos aplicando los criterios establecidos en el Anexo I del Título V – Evaluación y Calificación de la Cartera de Créditos de la Recopilación de Normas para Bancos y Entidades Financieras emitida por la Autoridad de Supervisión del Sistema Financiero.

La Entidad, en cumplimiento a la Resolución 200/2008 de la Autoridad de Supervisión del Sistema Financiero, a partir del 31 de octubre de 2008, registra mensualmente en el pasivo como parte del grupo "Previsiones", una previsión genérica cíclica como un mecanismo que le permitirá contar con una reserva constituida en momentos en los que el deterioro de la cartera aún no se haya materializado y pueda ser utilizada cuando los requerimientos de previsión de cartera sean mayores. Al 31 de diciembre de 2009 y 2008 se ha constituido la previsión genérica cíclica por Bs1.609.249 y Bs770.867, respectivamente.

## PRO MUJER (PROGRAMAS PARA LA MUJER) - BOLIVIA

### NOTAS A LOS ESTADOS FINANCIEROS AL 31 DE DICIEMBRE DE 2009 Y 2008

#### NOTA 2 - PRINCIPIOS CONTABLES (Cont.)

##### 2.3 Criterios de valuación (Cont.)

##### c) Cartera de créditos (Cont.)

Adicionalmente, la Circular SB/604/2008 del 29 de diciembre de 2008, dispuso la diferenciación de provisiones específicas según la moneda, incrementado el porcentaje de provisión requerida sobre operaciones en moneda extranjera y moneda nacional con mantenimiento de valor con calificación "A", de 1% a un máximo de 2,5%.

La Circular ASFI 009/2009 del 30 de julio de 2009 modifica el Anexo 1° del Título V – Evaluación y Calificación de la Cartera de Créditos de las Directrices Generales para la Gestión de Créditos de la Recopilación de Normas para Bancos y Entidades financieras disminuyendo el porcentaje de provisión para categoría "A" de créditos directos y contingentes en MN y UFV a 0.25%, así como el porcentaje de la provisión para categoría "A" de créditos contingentes en ME y MNMV a 1%, disminuye también el porcentaje de provisión cíclica para créditos comerciales en MN y UFV a 1.6%, asimismo, disminuye los porcentajes de provisión cíclica para créditos hipotecarios de vivienda MN y MNUFV a 0.75%, consumo en MN y UFV a 1.15% y microcrédito en MN y UFV a 0.8%.

La Circular ASFI 023/2009 de fecha 16 de diciembre de 2009, modifica el Anexo 1 "Evaluación y Calificación de Cartera de Créditos de las Directrices Generales para la Gestión de Créditos", Título V, Capítulo I, de la Recopilación de Normas para Bancos y Entidades Financieras, modificando el cuadro de provisión específica de créditos de consumo vigente a partir del 17/12/2009, en el que cambia la provisión en ME y MNMV a 3.4%. De la misma forma, indica que para la aplicación genérica de se debe considerar políticas específicas aprobadas por el directorio, para créditos de consumo a personas naturales dependientes y crédito consumo para personas naturales independientes.

La provisión específica para cartera incobrable de Bs3.218.129 y Bs3.399.365 al 31 de diciembre de 2009 y 2008, respectivamente, es considerada suficiente para cubrir las probables pérdidas que pudieran producirse al realizar los créditos existentes. Adicionalmente, al 31 de diciembre de 2009 y 2008, se tiene constituida una provisión genérica de Bs5.888.715 y Bs5.872.950, respectivamente.

##### d) Otras cuentas por cobrar

Los saldos de las cuentas por cobrar comprenden los derechos derivados de algunas operaciones de intermediación financiera no incluidos en el grupo de cartera, pagos anticipados y créditos diversos a favor de la Entidad, registrados a su valor al costo.

Las partidas registradas en esta cuenta podrán permanecer como máximo trescientos treinta días (330). Si transcurrido este lapso no han sido recuperadas son provisionadas en un 100% y castigadas con cargo a la provisión para otras cuentas por cobrar previamente constituida.

##### e) Bienes de uso y método de depreciación

Los bienes de uso existentes al 31 de diciembre de 2007 están valuados según los resultados obtenidos en el estudio de revalorización de activos realizado por Berthin Consultores S.A. La depreciación está calculada a partir de la gestión 2008 sobre la base de la vida útil estimada para cada bien por el perito independiente.

## PRO MUJER (PROGRAMAS PARA LA MUJER) - BOLIVIA

### NOTAS A LOS ESTADOS FINANCIEROS AL 31 DE DICIEMBRE DE 2009 Y 2008

#### NOTA 2 - PRINCIPIOS CONTABLES (Cont.)

#### 2.3 Criterios de valuación (Cont.)

##### e) Bienes de uso y método de depreciación (Cont.)

Los bienes de uso adquiridos posteriormente están valuados a su costo de adquisición, menos la correspondiente depreciación acumulada, calculada por el método de línea recta aplicando tasas anuales suficientes para extinguir los valores al final de su vida útil estimada. El valor de los bienes de uso considerado en su conjunto, no supera su valor de mercado.

Los gastos de mantenimiento, reparaciones y mejoras que no extienden la vida útil de los bienes son cargados a los resultados del ejercicio en que se incurren.

##### f) Previsión para indemnizaciones al personal

La previsión para indemnizaciones al personal se constituye para todo el personal por el total del pasivo devengado al cierre de cada ejercicio. Según disposiciones legales vigentes, transcurridos 3 meses de antigüedad en su empleo, el personal es acreedor a la indemnización, equivalente a un mes de sueldo por año de antigüedad, incluso en los casos de retiro voluntario.

##### g) Patrimonio

El patrimonio institucional de Pro Mujer (Programas para la Mujer) - Bolivia se registra a valores históricos registrados a partir del 1° de enero de 2008. En cumplimiento a la circular SB/585/2008 emitida por la Autoridad de Supervisión del Sistema Financiero (Ex - Superintendencia de Bancos y Entidades Financieras), no se ha efectuado la actualización por inflación durante el ejercicio 2009.

##### h) Resultado del ejercicio

Pro Mujer (Programas para la Mujer) – Bolivia, determina el resultado neto de la gestión al 31 de diciembre de 2009 y 2008 de acuerdo con lo requerido por la Circular SB/585/2008 emitida por la Autoridad de Supervisión del Sistema Financiero (Ex – Superintendencia de Bancos y Entidades Financieras) es decir sin efectuar el ajuste por inflación.

##### i) Ingresos financieros devengados

Al 31 de diciembre de 2009 y 2008, los ingresos financieros ganados son registrados por el sistema de lo devengado, sobre la cartera vigente, excepto los correspondientes a aquellos créditos calificados como D, F y H. Los productos financieros ganados sobre las inversiones temporarias e inversiones permanentes de renta fija son registrados en función del método de lo devengado.

Los productos financieros ganados sobre cartera vencida y en ejecución y sobre cartera vigente calificada como D, F y H, se reconocen al momento de su percepción.

## **PRO MUJER (PROGRAMAS PARA LA MUJER) - BOLIVIA**

### **NOTAS A LOS ESTADOS FINANCIEROS AL 31 DE DICIEMBRE DE 2009 Y 2008**

#### **NOTA 2 - PRINCIPIOS CONTABLES (Cont.)**

##### **2.3 Criterios de valuación (Cont.)**

###### **j) Aportes no capitalizables**

Los préstamos subordinados otorgados por el FONDESIF se patrimonializarán en el momento de recibir la cesión por parte del financiador y se registraran como Aportes no Capitalizables, previa aprobación del Directorio de Pro Mujer (Programas para la Mujer) – Bolivia.

###### **k) Impuesto sobre las utilidades de las empresas**

De acuerdo a Resolución Administrativa N° 000300 de fecha 25 de junio de 1997, emitida por el Servicio de Impuestos Nacionales (SIN) y ratificada mediante Resolución Administrativa No. 15-4-003-05 del 26 de septiembre de 2005, Pro Mujer (Programas para la Mujer) - Bolivia está exenta del pago del Impuesto a las Utilidades de las Empresas debido a su condición de institución sin fines de lucro.

#### **NOTA 3 - CAMBIOS EN LAS POLITICAS Y PRACTICAS CONTABLES**

Durante la gestión 2009, no existieron cambios en las políticas y prácticas contables respecto a la gestión 2008.

#### **NOTA 4 - ACTIVOS SUJETOS A RESTRICCIONES**

El Fondo de Desarrollo del Sistema Financiero y de Apoyo al Sector Productivo (FONDESIF) aprobó la solicitud para el uso transitorio de las recuperaciones de los recursos provenientes de la cartera constituida por los Programas otorgados a la Entidad, para realizar préstamos de corto plazo entre proyectos con la restricción de que estos sean utilizados sólo para cubrir necesidades transitorias de liquidez, para efectuar operaciones de crédito en plazas atendidas con recursos propios y poblaciones meta similares y no para el pago de gastos operativos, compra de activos fijos o inversiones a corto plazo.

Un total de Bs10.556.644 (equivalente a US\$ 1.514.583) y Bs17.561.302 (equivalente a US\$ 2.519.556) de cartera vigente al 31 de diciembre de 2009 y 2008, respectivamente, está comprometida en garantía de cumplimiento de las cláusulas de los contratos de préstamo suscritos con el FONDESIF.

Adicionalmente, un total de Bs126.581 y Bs132.967 al 31 de diciembre de 2009 y 2008 respectivamente de disponibilidades, corresponde a recursos del Banco Interamericano de Desarrollo (BID) a ser aplicados según las disposiciones del Convenio de Financiamiento Reembolsable N° SP/SF-04-29-BO.

#### **NOTA 5 - ACTIVOS Y PASIVOS CORRIENTES Y NO CORRIENTES**

Al 31 de diciembre de 2009 y 2008, los activos y pasivos corrientes y no corrientes se componen de la siguiente manera:

PRO MUJER (PROGRAMAS PARA LA MUJER) - BOLIVIA

NOTAS A LOS ESTADOS FINANCIEROS AL 31 DE DICIEMBRE DE 2009 Y 2008

NOTA 5 - ACTIVOS Y PASIVOS CORRIENTES Y NO CORRIENTES (Cont.)

	<u>2009</u> Bs	<u>2008</u> Bs
<b>ACTIVO CORRIENTE</b>		
Disponibilidades	9.570.316	4.754.872
Inversiones temporarias	10.590.652	13.267.493
Cartera de créditos	173.128.111	150.704.826
Otras cuentas por cobrar	522.518	1.131.112
	<hr/>	<hr/>
Total activo corriente	193.811.597	169.858.303
<b>ACTIVO NO CORRIENTE</b>		
Cartera de créditos	15.043.479	37.856.926
Otras cuentas por cobrar	230.399	
Inversiones permanentes	4.842.974	1.275.333
Bienes de uso	10.935.895	8.991.828
Otros activos	1.866.512	992.689
	<hr/>	<hr/>
Total activo no corriente	32.919.259	49.116.776
Total activo	<hr/> <u>226.730.856</u>	<hr/> <u>218.975.079</u>
	 <u>2009</u> Bs	 <u>2008</u> Bs
<b>PASIVO CORRIENTE</b>		
Obligaciones con bancos y entidades de financiamiento	55.223.058	26.125.054
Otras cuentas por pagar	3.820.932	4.300.657
	<hr/>	<hr/>
Total pasivo corriente	59.043.990	30.425.711
<b>PASIVO NO CORRIENTE</b>		
Obligaciones con entidades de financiamiento	54.946.599	85.141.596
Otras cuentas por pagar	6.399.203	5.255.115
Previsiones a largo plazo	1.609.249	770.867
Obligaciones subordinadas	2.831.521	2.831.521
	<hr/>	<hr/>
Total pasivo no corriente	65.786.572	93.999.099
Total pasivo	<hr/> <u>124.830.562</u>	<hr/> <u>124.424.810</u>
Total patrimonio	<hr/> <u>101.900.294</u>	<hr/> <u>94.550.269</u>
Total pasivo y patrimonio	<hr/> <u>226.730.856</u>	<hr/> <u>218.975.079</u>

**PRO MUJER (PROGRAMAS PARA LA MUJER) - BOLIVIA**

**NOTAS A LOS ESTADOS FINANCIEROS AL 31 DE DICIEMBRE DE 2009 Y 2008**

**NOTA 5 - ACTIVOS Y PASIVOS CORRIENTES Y NO CORRIENTES (Cont.)**

**Calce financiero**

Al 31 de diciembre de 2009:

RUBROS	A 30 DIAS Bs	A 90 DIAS Bs	A 180 DIAS Bs	A 360 DIAS Bs	A 720 DIAS Bs	MAS DE 720 DIAS Bs	TOTAL BS
Disponibilidades	9.570.316	-	-	-	-	-	9.570.316
Inversiones temporarias	10.590.652	-	-	-	-	-	10.590.652
Cartera vigente	5.066.156	32.779.727	93.586.983	41.695.245	10.317.682	9.649.703	193.095.496
Otras cuentas por cobrar	-	-	-	522.518	230.399	-	752.917
Inversiones Permanentes	-	3.567.947	-	-	-	1.275.027	4.842.974
<b>ACTIVOS</b>	<b>25.227.124</b>	<b>36.347.674</b>	<b>93.586.983</b>	<b>42.217.763</b>	<b>10.548.081</b>	<b>10.924.730</b>	<b>218.852.355</b>
Obligaciones con bancos y ent. de financ.	9.130.618	8.400.980	13.563.438	24.128.022	28.972.377	25.974.222	110.169.657
Otras cuentas por pagar	1.224.079	-	816.308	1.780.545	-	6.399.203	10.220.135
Obligaciones subordinadas	-	-	-	-	-	2.831.521	2.831.521
<b>PASIVOS</b>	<b>10.354.697</b>	<b>8.400.980</b>	<b>14.379.746</b>	<b>25.908.567</b>	<b>28.972.377</b>	<b>35.204.946</b>	<b>123.221.313</b>
Cuentas contingentes	-	-	-	-	-	-	-
<b>ACTIVOS / PASIVOS</b>	<b>244%</b>	<b>433%</b>	<b>651%</b>	<b>163%</b>	<b>36%</b>	<b>31%</b>	<b>178%</b>

Al 31 de diciembre de 2008:

RUBROS	A 30 DIAS Bs	A 90 DIAS Bs	A 180 DIAS Bs	A 360 DIAS Bs	A 720 DIAS Bs	MAS DE 720 DIAS Bs	TOTAL BS
Disponibilidades	4.754.872	-	-	-	-	-	4.754.872
Inversiones temporarias	13.267.493	-	-	-	-	-	13.267.493
Cartera vigente	16.027.458	39.618.984	106.273.636	21.051.332	4.851.434	4.739.618	192.562.462
Otras cuentas por cobrar	-	1.131.112	-	-	-	-	1.131.112
<b>ACTIVOS</b>	<b>34.049.823</b>	<b>40.750.096</b>	<b>106.273.636</b>	<b>21.051.332</b>	<b>4.851.434</b>	<b>4.739.618</b>	<b>211.715.939</b>
Obligaciones con entidades financieras	6.250.912	12.831.538	3.485.000	3.557.604	32.936.154	52.205.442	111.286.650
Otras cuentas por pagar	-	3.315.717	-	984.940	-	5.255.115	9.555.772
Obligaciones subordinadas	-	-	-	-	-	2.831.521	2.831.521
<b>PASIVOS</b>	<b>6.250.912</b>	<b>16.147.255</b>	<b>3.485.000</b>	<b>4.542.544</b>	<b>32.936.154</b>	<b>60.292.078</b>	<b>123.653.943</b>
Cuentas contingentes	-	-	-	-	-	-	-
<b>ACTIVOS / PASIVOS</b>	<b>545%</b>	<b>252%</b>	<b>3049%</b>	<b>463%</b>	<b>15%</b>	<b>8%</b>	<b>171%</b>

**NOTA 6 - MONEDA EXTRANJERA**

Al 31 de diciembre de 2009 y 2008, los estados financieros expresados en bolivianos, incluyen el equivalente de saldos en otras monedas (principalmente dólares estadounidenses), de acuerdo con el siguiente detalle:

## PRO MUJER (PROGRAMAS PARA LA MUJER) - BOLIVIA

### NOTAS A LOS ESTADOS FINANCIEROS AL 31 DE DICIEMBRE DE 2009 Y 2008

#### NOTA 6 - MONEDA EXTRANJERA (Cont.)

	<u>2009</u>	<u>2008</u>
	Bs	Bs
<b>ACTIVO</b>		
Disponibilidades	600.109	1.046.477
Inversiones temporarias	6.391.996	5.590.348
Cartera	46.137.386	51.820.359
Otras cuentas por cobrar	71.684	486.590
	<u>53.201.175</u>	<u>58.943.774</u>
<b>PASIVO</b>		
Obligaciones con bancos y entidades financieras	89.227.241	107.641.182
Otras cuentas por pagar y provisiones	1.110.642	4.738.554
	<u>90.337.883</u>	<u>112.379.736</u>
<b>Posición neta - pasiva (activa)</b>	<u>37.136.708</u>	<u>53.435.962</u>
<b>Equivalente en US\$</b>	<u>5.328.079</u>	<u>7.666.566</u>

Los activos y pasivos en moneda extranjera han sido convertidos a bolivianos al tipo de cambio oficial vigente al 31 de diciembre de 2009 y 2008 de Bs6.97 por US\$ 1 para ambas gestiones, o su equivalente en otras monedas.

#### NOTA 7 - DISPONIBILIDADES

La composición del rubro al 31 de diciembre de 2009 y 2008, es la siguiente:

	<u>2009</u>	<u>2008</u>
	Bs	Bs
Caja	386.160	445.170
Banco BISA S.A.	121.030	30
Banco Union S.A.	245.871	194.496
Banco de Crédito S.A.	7.895.960	3.217.655
Banco Mercantil Santa Cruz S.A.	916.590	897.521
Banco JP Morgan	4.705	-
	<u>9.570.316</u>	<u>4.754.872</u>

**PRO MUJER (PROGRAMAS PARA LA MUJER) - BOLIVIA**

**NOTAS A LOS ESTADOS FINANCIEROS AL 31 DE DICIEMBRE DE 2009 Y 2008**

**NOTA 8 - INVERSIONES TEMPORARIAS**

La composición del rubro al 31 de diciembre de 2009 y 2008, es la siguiente:

<u>Detalle</u>	<u>2009</u> <u>Bs</u>	<u>2008</u> <u>Bs</u>
Caja de ahorros (Operaciones):		
Banco de Crédito S.A.	780.375	1.143.836
Banco BISA S.A.	-	-
Banco Mercantil S.A.	67.189	13.285
FIE - F.F.P. S.A.	32.842	215.157
F.F.P. Ecofuturo S.A.	424	144
FFP Fortaleza S.A.	28.915	23.019
	<u>909.745</u>	<u>1.395.441</u>
Caja de ahorros (Fondo de Crédito):		
Banco Sol S.A.	50.137	194.946
Banco de Crédito S.A.	61.493	385.612
Banco BISA S.A.	151.608	170.489
FIE - F.F.P. S.A.	3.243.099	7.517.943
PRODEM – FFP	156.376	188.057
ECO FUTURO - FFP S.A.	944.177	871.535
Banco Los Andes Procredit S.A.	-	565.038
Cooperativa San Antonio	8.137	83.674
Cooperativa Tukuypay	-	77
Cooperativa Fátima	72.792	421.647
Cooperativa Jerusalén	25.539	401.062
FFP Catedral Tarija	124.392	113.802
Cooperativa El Churqui	67.542	81.723
Cooperativa La Merced	547.999	245.506
FFP Fortaleza S.A.	202.872	196.240
Banco Mercantil Santa Cruz S.A.	1.743	1.743
	<u>5.657.906</u>	<u>11.439.094</u>
Depósitos a plazo fijo (Fondo de Operaciones):		
Banco BISA S.A.	3.537.565	-
	<u>3.537.565</u>	<u>-</u>
Depósitos a plazo fijo (Fondo de Crédito):		
Ecofuturo - FFP S.A.	442.248	432.958
	<u>442.248</u>	<u>432.958</u>
Fondos de Inversión:		
Mercantil Santa Cruz S.A.	16.984	-
Nacional SAFI	13.143	-
BISA SAFI	12.314	-
	<u>42.441</u>	<u>-</u>
Prod. Devengados p/Cobrar Fdo. de Operaciones:		
Banco BISA S.A.	747	-
	<u>747</u>	<u>-</u>
Total inversiones temporarias	<u><u>10.590.652</u></u>	<u><u>13.267.493</u></u>

Las inversiones temporarias corresponden a cajas de ahorro, depósitos a plazo fijo y participaciones en fondos de inversión en bancos locales

PRO MUJER (PROGRAMAS PARA LA MUJER) - BOLIVIA

NOTAS A LOS ESTADOS FINANCIEROS AL 31 DE DICIEMBRE DE 2009 Y 2008

NOTA 9 - CARTERA

9.a) Clasificación de la cartera según el estado de los créditos

	<u>2009</u>	<u>2008</u>
	Bs	Bs
Préstamos vigentes	193.095.496	192.562.463
Préstamos vencidos	845.436	2.431.851
Préstamos en ejecución	<u>1.455.450</u>	<u>252.458</u>
	195.396.382	195.246.772
Productos devengados por cobrar	1.882.052	2.587.295
Previsión específica para cartera incobrable	(3.218.129)	(3.399.365)
Previsión generica para cartera	<u>(5.888.715)</u>	<u>(5.872.950)</u>
	<u>188.171.590</u>	<u>188.561.752</u>

9.b) Clasificación de la cartera según la calificación de créditos, en montos y porcentajes

Al 31 de diciembre de 2009:

	Vigente		Vencida		En ejecución		Total	
	Bs	%	Bs	%	Bs	%	Bs	%
El Alto	41.838.794	22%	160.282	0%	71.577	5%	42.070.653	22%
Cochabamba	23.095.695	12%	44.288	0%	93.260	6%	23.233.243	12%
Sucre	17.610.280	9%	211.056	25%	406.314	28%	18.227.650	9%
Tarija	21.092.087	11%	85.667	10%	127.363	9%	21.305.117	11%
Potosí	4.358.266	2%	11.718	1%	112.589	8%	4.482.573	2%
Santa Cruz	41.801.336	22%	18.977	2%	69.094	5%	41.889.407	21%
Oruro	16.141.458	8%	38.815	5%	102.952	7%	16.283.225	8%
Beni	15.251.259	8%	68.624	8%	103.220	7%	15.423.103	8%
La Paz	11.906.321	6%	206.009	24%	369.081	25%	12.481.411	6%
Total	<u>193.095.496</u>	<u>100%</u>	<u>845.436</u>	<u>100%</u>	<u>1.455.450</u>	<u>100%</u>	<u>195.396.382</u>	<u>100%</u>
Productos devengados por cobrar							1.882.052	
Previsión para cartera incobrable							(9.106.844)	
CARTERA NETA							<u>188.171.590</u>	

Al 31 de diciembre de 2008:

	Vigente		Vencida		En ejecución		Total	
	Bs	%	Bs	%	Bs	%	Bs	%
El Alto	46.631.749	24%	394.026	0%	17.867	7%	47.043.642	24%
Cochabamba	22.591.602	12%	686.590	0%	24.452	10%	23.302.644	12%
Sucre	26.982.238	14%	79.487	3%	-	0%	27.061.725	14%
Tarija	16.899.524	9%	115.904	5%	13.876	5%	17.029.304	9%
Potosí	4.625.182	2%	479.286	20%	53.366	21%	5.157.834	3%
Santa Cruz	34.004.005	18%	200.566	8%	-	0%	34.204.571	18%
Oruro	13.083.052	7%	34.699	1%	16.582	7%	13.134.333	7%
Beni	13.475.009	7%	-	0%	-	0%	13.475.009	7%
La Paz	14.270.102	7%	441.293	18%	126.315	50%	14.837.710	8%
Total	<u>192.562.463</u>	<u>100%</u>	<u>2.431.851</u>	<u>100%</u>	<u>252.458</u>	<u>100%</u>	<u>195.246.772</u>	<u>100%</u>
Productos devengados por cobrar							2.587.295	
Previsión para cartera incobrable							(9.272.315)	
CARTERA NETA							<u>188.561.752</u>	

**PRO MUJER (PROGRAMAS PARA LA MUJER) - BOLIVIA**

**NOTAS A LOS ESTADOS FINANCIEROS AL 31 DE DICIEMBRE DE 2009 Y 2008**

**NOTA 9 - CARTERA (Cont.)**

La composición de la previsión para cartera incobrable, es la siguiente:

**9.c) Clasificación de la cartera por tipo de crédito**

Al 31 de diciembre de 2009:

	Vigente		Vencida		En ejecución		Total	
	Bs	%	Bs	%	Bs	%	Bs	%
Microcrédito Rural	22.404.653	12%	96.840	11%	147.988	10%	22.649.481	12%
Microcrédito Urbano	170.690.843	88%	748.596	89%	1.307.462	90%	172.746.901	88%
<b>Total</b>	<b>193.095.496</b>	<b>100%</b>	<b>845.436</b>	<b>100%</b>	<b>1.455.450</b>	<b>100%</b>	<b>195.396.382</b>	<b>100%</b>
Productos devengados por cobrar							1.882.052	
Previsión para cartera incobrable							(9.106.844)	
<b>CARTERA NETA</b>							<b>188.171.590</b>	

Al 31 de diciembre de 2008:

	Vigente		Vencida		En ejecución		Total	
	Bs	%	Bs	%	Bs	%	Bs	%
Microcrédito Rural	14.861.829	8%	63.137	3%	24.585	10%	14.949.551	8%
Microcrédito Urbano	177.700.634	92%	2.368.714	97%	227.873	90%	180.297.221	92%
<b>Total</b>	<b>192.562.463</b>	<b>100%</b>	<b>2.431.851</b>	<b>100%</b>	<b>252.458</b>	<b>100%</b>	<b>195.246.772</b>	<b>100%</b>
Productos devengados por cobrar							2.587.295	
Previsión para cartera incobrable							(9.272.315)	
<b>CARTERA NETA</b>							<b>188.561.752</b>	

**9.d) Clasificación de la cartera por tecnología crediticia**

Al 31 de diciembre de 2009:

	Vigente		Vencida		En ejecución		Total	
	Bs	%	Bs	%	Bs	%	Bs	%
Banca Comunal	168.458.329	87%	483.306	57%	1.157.913	80%	170.099.548	87%
Individual	24.637.167	13%	362.130	43%	297.537	20%	25.296.834	13%
<b>Total</b>	<b>193.095.496</b>	<b>100%</b>	<b>845.436</b>	<b>100%</b>	<b>1.455.450</b>	<b>100%</b>	<b>195.396.382</b>	<b>100%</b>
Productos devengados por cobrar							1.882.052	
Previsión para cartera incobrable							(9.106.844)	
<b>CARTERA NETA</b>							<b>188.171.590</b>	

Al 31 de diciembre de 2008:

	Vigente		Vencida		En ejecución		Total	
	Bs	%	Bs	%	Bs	%	Bs	%
Banca Comunal	180.303.904	94%	2.184.141	90%	226.780	90%	182.714.825	94%
Individual	12.258.559	6%	247.710	10%	25.678	10%	12.531.947	6%
<b>Total</b>	<b>192.562.463</b>	<b>100%</b>	<b>2.431.851</b>	<b>100%</b>	<b>252.458</b>	<b>100%</b>	<b>195.246.772</b>	<b>100%</b>
Productos devengados por cobrar							2.587.295	
Previsión para cartera incobrable							(9.272.315)	
<b>CARTERA NETA</b>							<b>188.561.752</b>	

**PRO MUJER (PROGRAMAS PARA LA MUJER) - BOLIVIA**

**NOTAS A LOS ESTADOS FINANCIEROS AL 31 DE DICIEMBRE DE 2009 Y 2008**

**NOTA 9 - CARTERA (Cont.)**

**9.e) Clasificación de la cartera por calificación en montos y porcentajes**

Al 31 de diciembre de 2009 y 2008:

	2009		2008	
	Bs	%	Bs	%
A	193.095.496	99%	192.756.894	0%
B	255.797	0%	1.043.361	0%
C	-	0%	-	0%
D	365.973	0%	759.871	0%
E	-	0%	-	0%
F	223.666	0%	434.188	0%
G	-	0%	-	0%
H	1.455.450	1%	252.458	0%
<b>Total</b>	<b>195.396.382</b>	<b>100%</b>	<b>195.246.772</b>	<b>100%</b>
Productos devengados por cobrar	1.882.052		2.587.295	
Previsión para cartera incobrable	(9.106.844)		(9.272.315)	
<b>CARTERA NETA</b>	<b>188.171.590</b>		<b>188.561.752</b>	

**9.f) Conciliación de provisiones de cartera (incluye previsión específica, genérica y cíclica)**

<u>Previsiones de cartera</u>	2009	2008
	Bs	Bs
Previsión inicial de cartera incobrable	10.043.182	4.891.405
Menos:		
Cartera castigada	3.933.040	2.713.117
Menos:		
Recuperaciones de capital	8.541	179.213
Más:		
Previsiones constituidas	4.614.492	8.044.107
Previsión final	10.716.093	10.043.182

**9.g) Cartera de créditos por producto**

La cartera de PRO MUJER está compuesta básicamente por préstamos a socias en la metodología de Asociaciones Comunales, bajo la garantía solidaria y mancomunada de los miembros que componen las Asociaciones Comunales. Adicionalmente, se tiene un producto denominado Crédito de Temporada y el Crédito Individual.

Al 31 de diciembre de 2009 y 2008, la previsión genérica cíclica alcanza a Bs1.609.249 y Bs770.867, respectivamente y se registra en el rubro provisiones del pasivo.

## PRO MUJER (PROGRAMAS PARA LA MUJER) - BOLIVIA

### NOTAS A LOS ESTADOS FINANCIEROS AL 31 DE DICIEMBRE DE 2009 Y 2008

#### NOTA 10 - OTRAS CUENTAS POR COBRAR

La composición del rubro al 31 de diciembre de 2009 y 2008, es la siguiente:

Detalle	<u>2009</u> Bs	<u>2008</u> Bs
Pagos anticipados	522.519	458.747
Otras partidas pendientes de cobro	416.795	471.016
Cuentas por cobrar al personal	78.543	158.627
Cuentas por cobrar a instituciones relacionadas	567.852	267.755
Crédito fiscal	8.908	25.977
Garantías de alquileres	74.799	58.943
Previsión para cuentas por cobrar	(916.499)	(309.953)
Total	<u>752.917</u>	<u>1.131.112</u>

#### NOTA 11 - INVERSIONES PERMANENTES

La composición del rubro al 31 de diciembre de 2009 y 2008, es la siguiente:

	<u>2009</u> Bs	<u>2008</u> Bs
<u>Depositos a plazo fijo (Fondo de Operaciones)</u>		
Banco BISA S.A.	3.567.947	-
<u>Aportaciones en cooperativas telefónicas</u>		
Of. Nacional	31.365	50.184
El Alto	48.790	33.746
Cochabamba	39.032	39.032
Chuquisaca	27.880	27.880
Tarija	14.637	14.637
Potosí	11.501	11.501
Santa Cruz	17.425	17.425
Oruro	5.576	5.576
Beni	6.272	6.272
Riberalta	6.970	6.970
La Paz	9.410	9.410
	<u>218.858</u>	<u>222.633</u>
Acciones Fundación Pro Mujer	800.000	800.000
Acciones INFOCRED	252.700	252.700
Productos devengados por cobrar Bco. BISA S.A.	3.469	
Total inversiones permanentes	<u>4.842.974</u>	<u>1.275.333</u>

## PRO MUJER (PROGRAMAS PARA LA MUJER) - BOLIVIA

### NOTAS A LOS ESTADOS FINANCIEROS AL 31 DE DICIEMBRE DE 2009 Y 2008

#### NOTA 11 - INVERSIONES PERMANENTES (Cont.)

En cuanto a las inversiones permanentes corresponden a depósitos a plazo fijo en el Banco BISA, aportaciones en cooperativas telefónicas, compromiso de aporte de capital para la constitución de la Fundación PRO MUJER, que es registrado también como contra cuenta en el Pasivo "Otras cuentas por pagar", acciones en INFOCRED y productos devengados.

#### NOTA 12 - BIENES DE USO

La composición del rubro al 31 de diciembre de 2009 y 2008, es la siguiente:

	2009			2008
	<u>Valores actualizados</u>	<u>Depreciación acumulada</u>	<u>Valores netos</u>	<u>Valores netos</u>
	<u>Bs</u>	<u>Bs</u>	<u>Bs</u>	<u>Bs</u>
Terrenos	1.125.371	-	1.125.371	1.307.585
Edificios	4.723.981	172.498	4.551.483	2.568.326
Muebles y enseres	3.559.403	1.445.637	2.113.766	1.840.602
Equipo e instalaciones	1.389.106	187.923	1.201.183	393.685
Equipo de computación	2.764.120	1.220.240	1.543.880	2.243.624
Vehículos	993.280	593.068	400.212	638.006
Totales	<u>14.555.261</u>	<u>3.619.366</u>	<u>10.935.895</u>	<u>8.991.828</u>

Las depreciaciones de los bienes de uso, cargadas a los resultados al 31 de diciembre de 2009 y 2008, alcanzan a Bs1.976.105 y Bs1.707.667 respectivamente.

#### NOTA 13 - OTROS ACTIVOS

	2009	2008
	<u>Bs</u>	<u>Bs</u>
Bienes diversos	648.535	434.690
Cargos diferidos	363.292	553.498
Partidas pendientes de imputación	321.984	4.501
Activos intangibles	<u>532.701</u>	<u>-</u>
	<u>1.866.512</u>	<u>992.689</u>

El cargo a resultados por amortización de los cargos diferidos al 31 de diciembre de 2009 y 2008, es de Bs428.643 y Bs16.162 respectivamente

## PRO MUJER (PROGRAMAS PARA LA MUJER) - BOLIVIA

### NOTAS A LOS ESTADOS FINANCIEROS AL 31 DE DICIEMBRE DE 2009 Y 2008

#### NOTA 14 - OBLIGACIONES CON BANCOS Y ENTIDADES DE FINANCIAMIENTO

La composición del rubro al 31 de diciembre de 2009 y 2008, es la siguiente:

		<u>2009</u>	<u>2008</u>
		<u>Bs</u>	<u>Bs</u>
Banco BISA S.A.	(1)	20.910.000	13.920.600
Banco de Crédito S.A.		-	1.742.498
Banco Interamericano de Desarrollo	(2)	6.014.706	5.956.589
Calvert Foundation	(3)	3.485.000	3.485.000
Fundación FISAS		-	278.800
FONDESIF	(4)	5.808.333	8.712.500
Global Partnership	(5)	19.167.500	19.167.500
Grameen Bank	(6)	348.500	348.500
Impulse Microfinance Investment Fund N.V. (INCOFIN)	(7)	6.970.000	10.455.000
Kiva	(8)	1.253.286	1.712.082
Microcredit Enterprises	(9)	6.970.000	3.485.000
ProMujer Internacional		-	2.613.750
Symbiotics	(10)	24.395.000	24.395.000
Triodos	(11)	13.940.000	13.940.000
		<u>109.262.325</u>	<u>110.212.819</u>
Cargos devengados por pagar		<u>907.332</u>	<u>1.053.831</u>
		<u><u>110.169.657</u></u>	<u><u>111.266.650</u></u>

Corresponde a créditos otorgados de acuerdo con el siguiente detalle:

- (1) Banco BISA S.A.
- Tipo de préstamo: Línea de crédito
  - Fecha de desembolso: 14, 16 y 18 de diciembre del 2009
  - Fecha de vencimiento: 14 de marzo, 15 y 17 de abril del 2010
  - Monto de desembolso: Bs8.000.000, Bs2.455.000 y Bs10.455.000
  - Saldo a Capital: Bs8.000.000, Bs2.455.000 y Bs10.455.000
  - Tasa de Interés anual: 3.5%, 4% y 4%
  - Garantía: Garantía autoliquidable del certificado de depósito a plazo fijo No.113955-M-001
- Por la suma de US\$ 507.541.67
- (2) Banco Interamericano de Desarrollo (BID)
- Tipo de préstamo: comercial
  - Fecha de desembolso: 11 de mayo del 2005
  - Fecha de vencimiento: 15 de febrero del 2017
  - Monto de desembolso: US\$ 862.942
  - Saldo a Capital: US\$ 862.942
  - Tasa de Interés anual: 4%
  - Garantía: quirografaria
  - Frecuencia de pagos a capital: semestral con cinco años de gracia
  - Frecuencia de pagos intereses: semestral

## PRO MUJER (PROGRAMAS PARA LA MUJER) - BOLIVIA

### NOTAS A LOS ESTADOS FINANCIEROS AL 31 DE DICIEMBRE DE 2009 Y 2008

#### NOTA 14 - OBLIGACIONES CON BANCOS Y ENTIDADES DE FINANCIAMIENTO (Cont.)

- (3) Calvert Foundation
  - Tipo de préstamo: comercial
  - Fecha de desembolso: 6 de diciembre del 2007
  - Fecha de vencimiento: 15 de enero del 2011
  - Monto de desembolso: US\$ 500.000
  - Saldo a Capital: US\$ 500,000
  - Tasa de Interés anual: 7%
  - Garantía: quirografaria
  - Frecuencia de pagos a capital: al vencimiento
  - Frecuencia de pagos intereses: trimestral
  
- (4) FONDESIF (Operación 11.01.07.04.02)
  - Tipo de préstamo: comercial
  - Fecha de desembolso: 19 de septiembre del 2002
  - Fecha de vencimiento: 19 de septiembre del 2014
  - Monto de desembolso: US\$ 1.500.000
  - Saldo a Capital: US\$ 833.333.33
  - Tasa de Interés anual: 5 %
  - Garantía: Garantía de cartera Pro Mujer con calificación A
  - Frecuencia de pagos a capital: Anual con cuatro años de gracia
  - Frecuencia de pagos intereses: semestral
  
- (5) Global Partnership
  - Tipo de préstamo: comercial
  - Fecha de desembolso: 22 de agosto del 2007
  - Fecha de vencimiento: 15 de marzo del 2012
  - Monto de desembolso: US\$ 375.000
  - Saldo a Capital: US\$ 375.000
  - Tasa de Interés anual: 9%
  - Garantía: quirografaria
  - Frecuencia de pagos a capital: trimestral con tres años de gracia
  - Frecuencia de pagos intereses: trimestral
  
- (5) Global Partnership
  - Tipo de préstamo: comercial
  - Fecha de desembolso: 15 de septiembre del 2007
  - Fecha de vencimiento: 15 de marzo del 2012
  - Monto de desembolso: US\$ 375.000
  - Saldo a Capital: US\$ 375.000
  - Tasa de Interés anual: 9%
  - Garantía: quirografaria
  - Frecuencia de pagos a capital: trimestral con tres años de gracia
  - Frecuencia de pagos intereses: trimestral
  
- (5) Global Partnership
  - Tipo de préstamo: comercial
  - Fecha de desembolso: 15 de diciembre del 2008
  - Fecha de vencimiento: 15 de octubre del 2014
  -

## PRO MUJER (PROGRAMAS PARA LA MUJER) - BOLIVIA

### NOTAS A LOS ESTADOS FINANCIEROS AL 31 DE DICIEMBRE DE 2009 Y 2008

#### NOTA 14 - OBLIGACIONES CON BANCOS Y ENTIDADES DE FINANCIAMIENTO (Cont.)

- (5) Global Partnership (Cont.)
- Monto de desembolso: US\$ 2.000.000
  - Saldo a Capital: US\$ 2.000.000
  - Tasa de Interés anual: 7.8%
  - Garantía: quirografaria
  - Frecuencia de pagos a capital: al vencimiento
  - Frecuencia de pagos intereses: trimestral
- (6) Fundación Grameen Estados Unidos (GFUSA)
- Tipo de préstamo: comercial
  - Fecha de desembolso: 21 de diciembre del 2005
  - Fecha de vencimiento: 21 de diciembre del 2010
  - Monto de desembolso: US\$ 50.000
  - Saldo a Capital: US\$ 50.000
  - Tasa de Interés anual: 2%
  - Garantía: quirografaria
  - Frecuencia de pagos a capital: al vencimiento
  - Frecuencia de pagos intereses: anual
- (7) Impulse Microfinance Investment Fund N.V. (INCOFIN)
- Tipo de préstamo: comercial
  - Fecha de desembolso: 30 de mayo del 2008
  - Fecha de vencimiento: 29 de mayo del 2011
  - Monto de desembolso: US\$ 1.000.000
  - Saldo a Capital: US\$ 1.000.000
  - Tasa de Interés anual: 9 %
  - Garantía: quirografaria
  - Frecuencia de pagos a capital: al vencimiento
  - Frecuencia de pagos intereses: semestral
- (8) Kiva
- Tipo de préstamo: préstamo sin intereses
  - Fecha de inicio de operaciones: julio del 2007
  - Monto enviado por KIVA: US\$ 405.305
  - Monto enviado a KIVA: US\$ 225.493
  - Saldo: US\$ 179.812
  - Frecuencia de pagos a capital: en función al monto recaudado y reembolsado mensualmente
- (9) Microcredit Enterprises
- Tipo de préstamo: comercial
  - Fecha de 1er. desembolso 10 de noviembre del 2008
  - Fecha de 2do. Desembolso 15 de junio de 2009
  - Fecha de vencimiento: 31 de octubre del 2012
  - Monto de desembolso: US\$ 1.000.000
  - Saldo a Capital: US\$ 1.000.000
  - Tasa de Interés anual: 8.5%
  -

## PRO MUJER (PROGRAMAS PARA LA MUJER) - BOLIVIA

### NOTAS A LOS ESTADOS FINANCIEROS AL 31 DE DICIEMBRE DE 2009 Y 2008

#### NOTA 14 - OBLIGACIONES CON BANCOS Y ENTIDADES DE FINANCIAMIENTO (Cont.)

- (9) Microcredit Enterprises (Cont.)
- Garantía: quirografaria
  - Frecuencia de pagos a capital: trimestral con dos años y medio de gracia
  - Frecuencia de pagos intereses: trimestral
- (10) Dual Return Fund S.A. (SYMBIOTICS)
- Tipo de préstamo: comercial
  - Fecha de desembolso: 23 de julio del 2008
  - Fecha de vencimiento: 23 de julio del 2010
  - Monto de desembolso: US\$ 1.000.000
  - Saldo a Capital: US\$ 1.000.000
  - Tasa de Interés anual: 9%
  - Garantía: quirografaria
  - Frecuencia de pagos a capital: al vencimiento
  - Frecuencia de pagos intereses: semestral
- (10) Dual Return Fund S.A. (SYMBIOTICS)
- Tipo de préstamo: comercial
  - Fecha de desembolso: 1° de octubre del 2008
  - Fecha de vencimiento: 1° de octubre del 2010
  - Monto de desembolso: US\$ 500.000
  - Saldo a Capital: US\$ 500.000
  - Tasa de Interés anual: 9%
  - Garantía: quirografaria
  - Frecuencia de pagos a capital: al vencimiento
  - Frecuencia de pagos intereses: semestral
- (10) Credit Suisse Microfinance Fund Management Company (SYMBIOTICS)
- Tipo de préstamo: comercial
  - Fecha de desembolso: 23 de diciembre del 2008
  - Fecha de vencimiento: 23 de enero del 2011
  - Monto de desembolso: US\$ 500.000
  - Saldo a Capital: US\$ 500.000
  - Tasa de Interés anual: 9.25%
  - Garantía: quirografaria
  - Frecuencia de pagos a capital: al vencimiento
  - Frecuencia de pagos intereses: semestral
- (10) Finethic Microfinance, Société en Commandite par Actions (S.C.A.) (SYMBIOTICS)
- Tipo de préstamo: comercial
  - Fecha de desembolso: 18 de diciembre del 2008
  - Fecha de vencimiento: 18 de diciembre del 2010
  - Monto de desembolso: US\$ 500,000
  - Saldo a Capital: US\$ 500.000
  - Tasa de Interés anual: 9.25%
  -

## PRO MUJER (PROGRAMAS PARA LA MUJER) - BOLIVIA

### NOTAS A LOS ESTADOS FINANCIEROS AL 31 DE DICIEMBRE DE 2009 Y 2008

#### NOTA 14 - OBLIGACIONES CON BANCOS Y ENTIDADES DE FINANCIAMIENTO (Cont.)

- (10) Finethic Microfinance, Soci t  en Commandite par Actions (S.C.A.) (SYMBIOTICS) (Cont.)
- Garant a: quirografaria
  - Frecuencia de pagos a capital: al vencimiento
  - Frecuencia de pagos intereses: semestral
- (10) Wallberg Invest (SYMBIOTICS)
- Tipo de pr stamo: comercial
  - Fecha de desembolso: 12 de noviembre del 2008
  - Fecha de vencimiento: 12 de noviembre del 2010
  - Monto de desembolso: US\$ 1.000.000
  - Saldo a Capital: US\$ 1.000.000
  - Tasa de Inter s anual: 9.25%
  - Garant a: quirografaria
  - Frecuencia de pagos a capital: al vencimiento
  - Frecuencia de pagos intereses: semestral
- (11) Stichting Hivos-Triodos Fonds
- Tipo de pr stamo: comercial
  - Fecha de desembolso: 1  de febrero del 2009
  - Fecha de vencimiento: 1  de febrero del 2011
  - Monto de desembolso: US\$ 1.000.000
  - Saldo a Capital: US\$ 1.000.000
  - Tasa de Inter s anual: 9.5%
  - Garant a: quirografaria
  - Frecuencia de pagos a capital: 50% al 01 de septiembre del 2010 y el 50% restante al vencimiento
  - Frecuencia de pagos intereses: semestral
- (11) Stichting Hivos-Triodos Fonds
- Tipo de pr stamo: comercial
  - Fecha de desembolso: 19 de diciembre del 2008
  - Fecha de vencimiento: 1  de febrero del 2011
  - Monto de desembolso: US\$ 1.000.000
  - Saldo a Capital: US\$ 1.000.000
  - Tasa de Inter s anual: 9.5%
  - Garant a: quirografaria
  - Frecuencia de pagos a capital: 50% al 01 de septiembre del 2010 y el 50% restante al vencimiento
  - Frecuencia de pagos intereses: semestral

#### NOTA 15 - OTRAS CUENTAS POR PAGAR

La composici n al 31 de diciembre de 2009 y 2008, es la siguiente:

**PRO MUJER (PROGRAMAS PARA LA MUJER) - BOLIVIA**

**NOTAS A LOS ESTADOS FINANCIEROS AL 31 DE DICIEMBRE DE 2009 Y 2008**

**NOTA 15 - OTRAS CUENTAS POR PAGAR (Cont.)**

	<u>2009</u>	<u>2008</u>
	Bs	Bs
Retenciones a terceros	43.130	84.830
Retenciones por IVA, IT e ITF	507.888	395.560
Aportes laborales y patronales	412.273	312.958
Sueldos y salarios por pagar	20.352	26.904
Acreedores varios	1.894	1.118.417
Cuentas por pagar seguros vitalicia	261.934	45.912
Cuentas por pagar enfermeras	-	13.755
Cuentas por pagar Fundación Pro Mujer	800.000	800.000
Comisiones a devolver	2.346	54.424
Cuentas por pagar Pro Mujer New York	322.088	475.655
Cuentas por pagar Pro Mujer PMI	-	825.849
Provisión para aguinaldos	-	1.336
Provisión para indemnización	6.399.202	5.255.115
Fallas de caja	2.790	294
Operaciones por liquidar	547.158	128.663
Energía eléctrica por pagar	3.487	-
Servicios telefónicos por pagar	760	-
Servicio de internet por pagar	314	-
Remesas en tránsito	266.259	-
Otros	628.122	4.500
Agua potable por pagar	38	-
Otras partidas pendientes de imputación	100	11.600
	<u>10.220.135</u>	<u>9.555.772</u>

**NOTA 16 - PREVISIONES**

La composición al 31 de diciembre de 2009 y 2008, es la siguiente:

	<u>2009</u>	<u>2008</u>
<u>Detalle</u>	Bs	Bs
Previsión genérica cíclica	1.609.249	770.867
Totales	<u>1.609.249</u>	<u>770.867</u>

**NOTA 17 - OBLIGACIONES SUBORDINADAS**

La composición al 31 de diciembre de 2009 y 2008, es la siguiente:

	<u>2009</u>	<u>2008</u>
<u>Detalle</u>	Bs	Bs
FONDESIF/RECURSOS PASA-11.01.07.04.02	1.959.149	1.959.149
FONDESIF/RECURSOS AECI-09.01.07.03.02	872.372	872.372
Total	<u>2.831.521</u>	<u>2.831.521</u>

## PRO MUJER (PROGRAMAS PARA LA MUJER) - BOLIVIA

### NOTAS A LOS ESTADOS FINANCIEROS AL 31 DE DICIEMBRE DE 2009 Y 2008

#### NOTA 17 - OBLIGACIONES SUBORDINADAS

Las obligaciones subordinadas corresponden a:

Crédito subordinado por US\$.281.083 obtenido del FONDESIF, recursos recibidos para asistencia técnica el 19 de septiembre de 2002. A la fecha se ejecuto el 100% del presupuesto de Asistencia Técnica.

Crédito subordinado por US\$ 125.161 obtenido del FONDESIF, recursos recibidos para asistencia técnica el 19 de septiembre de 2002. A la fecha se ejecuto el 100% del presupuesto de Asistencia Técnica.

Estos recursos fueron utilizados en gastos de personal operativo y de inversiones, apoyando la apertura de dos nuevas regionales, Potosí y Santa Cruz. A la fecha se ejecuto el 100% del presupuesto de Asistencia Técnica.

#### NOTA 18 - INGRESOS Y GASTOS FINANCIEROS

La composición al 31 de diciembre de 2009 y 2008, es la siguiente:

##### Ingresos financieros

	<u>2009</u>	<u>2008</u>
	<u>Bs</u>	<u>Bs</u>
Intereses sobre cartera:		
La Paz (El Alto)	12.486.290	17.347.037
Cochabamba	5.963.372	6.726.764
Chuquisaca (Sucre)	6.304.165	7.614.680
Tarija	5.466.692	3.834.031
Potosí	1.460.008	1.968.456
Santa Cruz	10.795.174	10.544.310
Oruro	4.303.887	3.557.960
Beni	4.139.400	3.807.639
La Paz	3.328.927	5.968.497
Pando	552.700	495
	<u>54.800.615</u>	<u>61.369.869</u>
Comisiones por préstamos:		
La Paz (El Alto)	670.868	1.324.510
Cochabamba	361.367	720.561
Chuquisaca (Sucre)	326.203	637.401
Tarija	246.292	352.059
Potosí	64.075	94.865
Santa Cruz	464.376	748.548
Oruro	195.476	255.341
Beni	204.583	310.934
La Paz	140.866	341.050
	<u>2.674.106</u>	<u>4.785.269</u>
Intereses por otras cuentas por cobrar	7.730	3.497
Ingresos disponibilidades e inversiones temporarias	1.074.961	277.278
	<u>58.557.412</u>	<u>66.435.913</u>

**PRO MUJER (PROGRAMAS PARA LA MUJER) - BOLIVIA**

**NOTAS A LOS ESTADOS FINANCIEROS AL 31 DE DICIEMBRE DE 2009 Y 2008**

**NOTA 18 - INGRESOS Y GASTOS FINANCIEROS (Cont.)**

**Gastos financieros**

	<u>2009</u>	<u>2008</u>
	Bs	Bs
Intereses pagados FONDESIF ID	50.823	132.603
Intereses pagados FONDESIF PFI	335.754	375.830
Intereses obligaciones otras entidades del país a plazo Banco de crédito	-	950.729
Intereses obligaciones otras entidades del país a plazo Banco BISA	140.518	608.579
Intereses pagados CALVERT	278.146	294.478
Intereses pagados GRAMEEN BANK	7.968	9.287
Intereses pagados PRO MUJER INTERNACIONAL	130.533	193.459
Intereses pagados SYMBIOTIC	2.594.576	1.044.836
Intereses pagados INCOFIN	892.762	967.604
Intereses pagados TRIODOS	1.552.664	627.074
Intereses pagados GLOBAL PARTNERS	1.790.924	534.879
Intereses pagados BID	272.383	1.009.472
Intereses pagados Fundación FISAS	-	4.693
Intereses pagados MICROCREDIT ENTERPRISES	493.101	47.961
Otros	-	-
Comisiones por financiamiento	172.178	85.003
	<u>8.712.330</u>	<u>6.886.487</u>

**NOTA 19 - OTROS INGRESOS OPERATIVOS**

La composición al 31 de diciembre de 2009 y 2008, es la siguiente:

<u>Detalle</u>	<u>2009</u>	<u>2008</u>
	Bs	Bs
Ganancia por operaciones de cambio y arbitraje	479.767	70
Ingresos por gastos recuperados	-	284
Ingresos por aportes beneficiarias	3.205.886	3.770.166
Ingresos por centro de computo	36.077	46.353
Ingresos por servicio de ecografías	-	31.908
Ingresos por aporte de tejidos	11.665	10.852
Ingresos por venta de carpetas	53.846	51.851
Ingresos por emisión de certificados	38.542	25.108
Ingresos por rincones infantiles	4.172	20.391
Ingresos por venta de medicamentos	75.987	116.171
Ingresos por generación de crédito fiscal	118.346	110.369
Ingresos por operativos diversos	194.166	3.937
Ingresos por alquiler de bienes	2.460	-
Ingresos por servicio rural	3.781	-
Ingresos por desarrollo humano	1.097.243	-
Ingresos por servicios de consultoria	472	-
	<u>5.322.410</u>	<u>4.187.460</u>

**PRO MUJER (PROGRAMAS PARA LA MUJER) - BOLIVIA**

**NOTAS A LOS ESTADOS FINANCIEROS AL 31 DE DICIEMBRE DE 2009 Y 2008**

**NOTA 20 - RECUPERACION DE ACTIVOS FINANCIEROS**

	<u>2009</u>	<u>2008</u>
	Bs	Bs
Recuperación de capital	1.065.191	315.049
Disminución previsión incobrables de cartera	4.746.047	-
	<u>5.811.238</u>	<u>315.049</u>

**NOTA 21 - CARGOS POR INCOBRABILIDAD Y DESVALORIZACIÓN DE ACTIVOS FINANCIEROS**

	<u>2009</u>	<u>2008</u>
	Bs	Bs
Cargos por previsión específica para incobrabilidad de cartera	5.748.384	1.746.639
Cargos por previsión generica para incobrabilidad por factores de riesgo adicional	52.603	5.526.602
Cargos por previsión generica para incobrabilidad por otros riesgos	2.530.791	-
Cargos por previsión para otras cuentas por cobrar	835.264	372.290
Cargos por previsión genérica cíclica	1.028.760	770.866
	<u>10.195.802</u>	<u>8.416.397</u>

**NOTA 22 - GASTOS DE ADMINISTRACION**

La composición al 31 de diciembre de 2009 y 2008, es la siguiente:

	<u>2009</u>	<u>2008</u>
Detalle	Bs	Bs
Gastos de personal	31.605.521	26.464.072
Servicios contratados	1.426.142	1.264.656
Seguros	609.565	106.475
Comunicaciones y traslados	1.424.951	1.331.415
Impuestos	2.668.912	3.683.607
Mantenimiento y reparaciones	303.225	180.107
Depreciación y desvalorización de bienes de uso	1.976.105	1.707.667
Amortización de cargos diferidos	428.643	16.162
Otros gastos de administración	5.571.067	5.342.089
Totales	<u>46.014.131</u>	<u>40.096.250</u>

## PRO MUJER (PROGRAMAS PARA LA MUJER) - BOLIVIA

### NOTAS A LOS ESTADOS FINANCIEROS AL 31 DE DICIEMBRE DE 2009 Y 2008

#### NOTA 23 - AJUSTE POR DIFERENCIA DE CAMBIO

La composición al 31 de diciembre de 2009 y 2008, es la siguiente:

<u>Detalle</u>	<u>2009</u> <u>Bs</u>	<u>2008</u> <u>Bs</u>
Disponibilidades	-	147.964
Inversiones temporarias	-	1.000.979
Cartera	-	4.375.897
Otras cuentas por cobrar	-	354.808
Inversiones permanentes	-	5.893
Otros activos y otras cuentas por pagar	-	480.574
Obligaciones financieras	-	(5.144.858)
Obligaciones subordinadas	-	(1.118.536)
Ingresos	-	1.802
Total ajuste neto	-	104.523

#### NOTA 24 - INGRESOS Y GASTOS EXTRAORDINARIOS

Los ingresos extraordinarios se originan en donaciones para gastos administrativos efectuados por financiadores que apoyan a las entidades de microfinanciamiento. Parte de estas donaciones están destinadas para apoyar otros servicios no financieros. Los ingresos por donaciones fueron los siguientes:

<u>Detalle</u>	<u>2009</u> <u>Bs</u>	<u>2008</u> <u>Bs</u>
<b><u>Ingresos extraordinarios</u></b>		
Donaciones	1.656.963	2.517.926
Otros	948.593	238.253
	<u>2.605.556</u>	<u>2.756.179</u>
<b><u>Gastos extraordinarios</u></b>		
Boletas de garantía para Grameen Foundation	-	157.768
Otros	33.734	24.314
	<u>33.734</u>	<u>182.082</u>

#### NOTA 25 - INGRESOS Y GASTOS DE GESTIONES ANTERIORES

La composición al 31 de diciembre de 2009 y 2008, es la siguiente:

<u>Detalle</u>	<u>2009</u> <u>Bs</u>	<u>2008</u> <u>Bs</u>
Ingresos de gestiones anteriores (1)	845.951	1.430.519
	<u>845.951</u>	<u>1.430.519</u>
Gastos de gestiones anteriores (2)	1.837.433	929.514
Totales	<u>1.837.433</u>	<u>929.514</u>

## PRO MUJER (PROGRAMAS PARA LA MUJER) - BOLIVIA

### NOTAS A LOS ESTADOS FINANCIEROS AL 31 DE DICIEMBRE DE 2009 Y 2008

#### NOTA 25 - INGRESOS Y GASTOS DE GESTIONES ANTERIORES (Cont.)

- (1) Los ingresos de gestiones anteriores, corresponden principalmente a regularizaciones de partidas conciliatorias, regularización de la cuenta operaciones por liquidar, devolución de PMNY por pago de Microrate
- (2) Al 31 de diciembre de 2009, los gastos de gestiones anteriores corresponden a regularizaciones de partidas conciliatorias, ajuste por rectificaciones formularios de impuestos, ajustes de indemnizaciones y otros.

#### NOTA 26 - GASTOS EN SERVICIOS DE DESARROLLO HUMANO

La composición del estado de resultados por servicios financieros y no financieros es la siguiente:

	Servicios financieros	Servicios no financieros	Total 2009	Total 2008
	Bs	Bs	Bs	Bs
Ingresos financieros	58.250.016	307.397	58.557.413	66.435.913
Gastos financieros	(8.410.565)	(301.765)	(8.712.330)	(6.886.487)
Resultado financiero bruto	49.839.451	5.632	49.845.083	59.549.426
Otros ingresos operativos	884.778	4.437.632	5.322.410	4.187.460
Otros gastos operativos	(1.016.869)	(4.344)	(1.021.213)	(387.949)
Resultado de operación bruto	49.707.360	4.438.920	54.146.280	63.348.937
Recuperación de activos financieros	5.811.238	-	5.811.238	315.049
Cargos por incobrabilidad y desvalorización de activos financieros	(10.192.692)	(3.110)	(10.195.802)	(8.416.397)
Resultado financiero después de incobrables	45.325.906	4.435.810	49.761.716	55.247.589
<b>Gastos de administración</b>				
Gastos de personal	(27.850.992)	(3.754.529)	(31.605.521)	(26.464.072)
Servicios contratados	(1.387.379)	(38.763)	(1.426.142)	(1.264.656)
Seguros	(609.431)	(134)	(609.565)	(106.475)
Comunicaciones y traslados	(1.386.566)	(38.385)	(1.424.951)	(1.331.415)
Impuestos	(2.517.044)	(151.868)	(2.668.912)	(3.683.607)
Mantenimiento y reparaciones	(204.690)	(98.535)	(303.225)	(180.107)
Depreciaciones y desvalorización de bienes de uso	(1.397.021)	(579.084)	(1.976.105)	(1.707.667)
Amortización de cargos diferidos	(428.643)	-	(428.643)	(16.162)
Otros gastos de administración	(4.988.140)	(582.927)	(5.571.067)	(5.342.089)
Total Gastos de administración	(40.769.906)	(5.244.225)	(46.014.131)	(40.096.250)
Resultado de operación neto	4.556.000	(808.415)	3.747.585	15.151.339
Ajuste por diferencia de cambio	-	-	-	(104.523)
Resultado después de ajuste de inflación	4.556.000	(808.415)	3.747.585	15.046.816
Ingresos extraordinarios	2.347.305	258.251	2.605.556	2.756.179
Gastos extraordinarios	(33.734)	-	(33.734)	(182.082)
Ingresos de gestiones anteriores	684.894	181.057	845.951	1.430.519
Gastos de gestiones anteriores	(1.795.448)	(41.985)	(1.837.433)	(929.514)
<b>Utilidad neta del ejercicio</b>	<b>5.759.017</b>	<b>(431.092)</b>	<b>5.327.925</b>	<b>18.121.918</b>

Los Servicios No Financieros dirigidos a las socias de las Asociaciones comprenden: i) la capacitación en destrezas básicas de negocios, ii) administración de las asociaciones comunales, iii) atención básica en salud materno infantil y iv) salud sexual y reproductiva

**PRO MUJER (PROGRAMAS PARA LA MUJER) - BOLIVIA**

**NOTAS A LOS ESTADOS FINANCIEROS AL 31 DE DICIEMBRE DE 2009 Y 2008**

**NOTA 26 - GASTOS EN SERVICIOS DE DESARROLLO HUMANO (Cont.)**

La composición al 31 de diciembre de 2009 y 2008, es la siguiente:

Detalle	2009				2008	
	Capacitación en servicios básicos de salud	Investigaciones	Servicios de Capacitación en computación	Total	Total	
	Bs	Bs	Bs	Bs	Bs	
Gastos de Personal	3.587.530	-	166.999	3.754.529	3.966.823	
Servicios Contratados	38.763	-	-	38.763	56.096	
Seguros	134	-	-	134	-	
Comunicaciones y traslados	38.385	-	-	38.385	104.503	
Impuestos	150.562	-	1.306	151.868	136.110	
Mantenimiento y Reparaciones	98.535	-	-	98.535	-	
Depreciación y desvalorización de bienes de uso	477.766	-	101.318	579.084	637.663	
Amortización de cargos diferidos y activos intangibles	-	-	-	-	-	
Otros gastos de administración	582.007	-	920	582.927	702.545	
Totales	4.973.682	-	270.543	5.244.225	5.603.740	

**NOTA 27 - PATRIMONIO**

**24. a) Donaciones no capitalizables**

El capital primario de Pro Mujer está conformado por donaciones recibidas de los financiadores.

**24. b) Reservas estatutarias**

En la gestión 2009 las utilidades acumuladas en gestiones pasadas fueron registradas en la cuenta Reservas estatutarias no distribuibles, considerando que los excedentes de cada año deben formar parte del capital primario.

**NOTA 28 - CUENTAS DE ORDEN**

La composición al 31 de diciembre de 2009 y 2008, es la siguiente:

Detalle	2009		2008	
	Bs		Bs	
Bill Gates Foundation	741.205	(*)	961.025	(*)
Tomando decisiones	-	(*)	769.356	(*)
Banco Interamericano de Desarrollo	-	(*)	746.958	(*)
Gems of Hope/ CIDA	-	(*)	180.228	(*)
Prospect Hill	-	(*)	9.604	(*)
UNFPA	-	(*)	4.983	(*)
Cuentas incobrables castigadas	6.803.220	(**)	3.711.393	(**)
Totales	7.544.425		6.383.547	

(\*) Corresponde a los importes comprometidos y no desembolsados para la ejecución de programas de capacitación en desarrollo humano.

(\*\*) De acuerdo con el Manual de Políticas de Crédito de Pro Mujer, el castigo de la cartera de créditos no extingue ni afecta los derechos de la Entidad de ejercer las acciones legales para recuperar los préstamos.

## PRO MUJER (PROGRAMAS PARA LA MUJER) - BOLIVIA

### NOTAS A LOS ESTADOS FINANCIEROS AL 31 DE DICIEMBRE DE 2009 Y 2008

#### NOTA 28 - CUENTAS DE ORDEN (Cont.)

Todo crédito recomendado para castigo cumple con las siguientes condiciones:

- Crédito calificado en categoría H (perdido)
- Previsionados en un 100%
- Certificación que ninguno de los deudores, codeudores y/o garantes de las operaciones a castigar tienen relación hasta de 3° grado de parentesco con el personal de "PRO MUJER".
- El castigo de la cartera de créditos no extingue ni afecta los derechos de la Entidad de ejercer las acciones legales para recuperar los préstamos.
- Aprobación de la Gerencia Nacional Comercial

#### NOTA 29 - OPERACIONES CON PARTES RELACIONADAS

La institución, durante los años terminados el 31 de diciembre de 2009 y 2008, no es propietaria de acciones o participaciones en sociedades, ni mantiene bajo su control a otras instituciones o empresas.

Pro Mujer- Bolivia es parte del Servicio de Información Crediticia BIC S.A. (INFOCRED) con una participación accionaria del 5,64% no ejerciendo control alguno a través de directores o participación en la asamblea de accionistas.

#### NOTA 30 - RESTRICCIÓN PARA LA DISTRIBUCION DE UTILIDADES

Las utilidades que genera Pro Mujer (Programas para la Mujer) - Bolivia no pueden ser distribuidas entre sus miembros por constituir una entidad civil sin fines de lucro, restricción que está establecida en sus estatutos de constitución y también en el Convenio Marco suscrito con el Gobierno Boliviano. Por tanto, todas las utilidades generadas por las operaciones, tanto de crédito como de servicios no financieros, son capitalizadas al patrimonio de la Institución.

#### NOTA 31 - PONDERACIÓN DE ACTIVOS Y SUFICIENCIA PATRIMONIAL

La ponderación de los activos a nivel consolidado, es la siguiente:

Al 31 de diciembre de 2009:

Código	Nombre	Saldo Activo Bs	Coficiente de riesgo	Activo Computable Bs
Categoría I	Activos con cero riesgo	638.860	0,00	-
Categoría II	Activos con riesgo de 10%	-	0,10	-
Categoría III	Activos con riesgo de 20%	22.569.145	0,20	4.513.829
Categoría IV	Activos con riesgo de 50%	-	0,50	-
Categoría V	Activos con riesgo de 75%	-	0,75	-
Categoría VI	Activos con riesgo de 100%	203.522.850	1,00	203.522.850
<b>Totales</b>		<b>226.730.855</b>		<b>208.036.679</b>
10% sobre Activo computable				20.803.668
Patrimonio Neto				99.321.318
Excedente/ (Déficit) Patrimonial				78.517.650
Coficiente de Suficiencia Patrimonial				47,74%

## PRO MUJER (PROGRAMAS PARA LA MUJER) - BOLIVIA

### NOTAS A LOS ESTADOS FINANCIEROS AL 31 DE DICIEMBRE DE 2009 Y 2008

#### NOTA 31 - PONDERACIÓN DE ACTIVOS Y SUFICIENCIA PATRIMONIAL (Cont.)

Al 31 de diciembre de 2008:


Código	Nombre	Saldo Activo Bs	Coficiente de riesgo	Activo Computable Bs
Categoría I	Activos con cero riesgo	697.870	0,00	-
Categoría II	Activos con riesgo de 10%	-	0,10	-
Categoría III	Activos con riesgo de 20%	16.059.215	0,20	3.211.843
Categoría IV	Activos con riesgo de 50%	-	0,50	-
Categoría V	Activos con riesgo de 75%	-	0,75	-
Categoría VI	Activos con riesgo de 100%	202.217.994	1,00	202.217.994
Totales		218.975.079		205.429.837
10% sobre Activo computable				20.542.984
Patrimonio Neto				74.435.110
Excedente/ (Déficit) Patrimonial				53.892.126
Coficiente de Suficiencia Patrimonial				36,23%


#### NOTA 32- CONTINGENCIAS


La Entidad declara no tener contingencias probables de ninguna naturaleza, más allá de las registradas contablemente.

#### NOTA 33 - HECHOS POSTERIORES

Con posterioridad al 31 de diciembre de 2009, no se han producido hechos o circunstancias que afecten en forma significativa los presentes estados financieros.

  
Viviane Romero C.  
Gerente General

  
Silvia Palacios A.  
Gerente de Administración y Finanzas

  
Eber Tejerina Pozo  
Contador Nacional