


## DICTAMEN DEL AUDITOR INDEPENDIENTE

8 de abril de 2011

A los señores  
Presidenta y Miembros del Directorio  
Pro Mujer Inc.  
La Paz

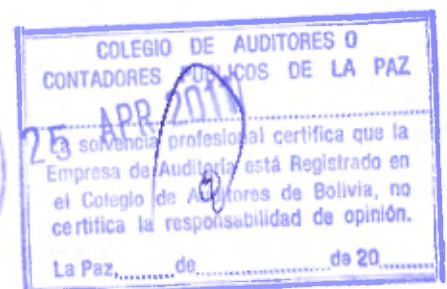
- 1 Hemos examinado los estados de situación patrimonial de Pro Mujer Inc. al 31 de diciembre de 2010 y 2009, y los correspondientes estados de ganancias y pérdidas, de cambios en el patrimonio institucional y de flujo de efectivo por los ejercicios terminados en esas fechas, así como las Notas 1 a 32 que se acompañan. Estos estados financieros son responsabilidad de la gerencia de Pro Mujer Inc. y han sido preparados por dicha Gerencia, de acuerdo con las normas contables emitidas por la Autoridad de Supervisión del Sistema Financiero, descritas en la Nota 2 a los estados financieros. Nuestra responsabilidad es expresar una opinión sobre estos estados financieros basados en nuestra auditoría.
- 2 Efectuamos nuestros exámenes de acuerdo con normas de auditoría generalmente aceptadas en Bolivia y normas emitidas por la Autoridad de Supervisión del Sistema Financiero contenidas en la recopilación de Normas para Bancos y Entidades Financieras Título III Auditorías Externas. Esas normas requieren que planifiquemos y ejecutemos la auditoría para obtener razonable seguridad respecto a si los estados financieros están libres de presentaciones incorrectas significativas. Una auditoría incluye examinar, sobre una base de pruebas, evidencias que sustenten los importes y revelaciones en los estados financieros. Una auditoría también incluye evaluar los principios de contabilidad utilizados y las estimaciones significativas hechas por la gerencia, así como también evaluar la presentación de los estados financieros en su conjunto. Consideramos que nuestros exámenes proporcionan una base razonable para nuestra opinión.
- 3 En nuestra opinión, los estados financieros antes mencionados presentan razonablemente, en todo aspecto significativo, la situación patrimonial y financiera de Pro Mujer Inc. al 31 de diciembre de 2010 y 2009, los resultados de sus operaciones y los flujos de efectivo por los ejercicios terminados en esas fechas, de acuerdo con normas contables emitidas por la Autoridad de Supervisión del Sistema Financiero.
- 4 Como se menciona en la Nota 1.3 a los estados financieros, Pro Mujer Inc. se encuentra en proceso de adecuación al ámbito de supervisión del sistema financiero. En este sentido, tal como se menciona en la Nota 2.1, los estados financieros al 31 de diciembre de 2010 y 2009 han sido preparados tomando en cuenta las normas contables emitidas por la Autoridad de Supervisión del Sistema Financiero.

PricewaterhouseCoopers S.R.L.



(Socio)

Daniel Moncada O.  
MAT. PROF. N° CAUB-9445  
MAT. PROF. N° CAULP-3510

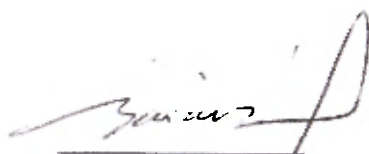


PRO MUJER INC.


ESTADO DE SITUACION PATRIMONIAL AL 31 DE DICIEMBRE DE 2010 Y 2009

	Nota	2010 Bs	2009 Bs
<b>ACTIVO</b>			
Disponibilidades	7	13.691.892	9.570.316
Inversiones temporarias	8	23.507.825	10.590.652
Cartera	9	237.257.188	188.171.590
Cartera vigente		235.691.764	193.095.496
Cartera vencida		636.516	845.436
Cartera en ejecución		901.122	1.455.450
Previsión para cartera incobrable		(2.804.518)	(9.106.844)
Productos devengados por cobrar		2.832.304	1.882.052
Otras cuentas por cobrar	10	4.041.702	752.917
Inversiones permanentes	11	1.270.616	4.842.974
Bienes de uso	12	8.479.403	10.935.895
Otros activos	13	2.613.695	1.866.512
<b>Total del activo</b>		<b>290.862.321</b>	<b>226.730.856</b>
Cuentas de orden deudoras	27	22.944.378	7.544.425
<b>PASIVO</b>			
Obligaciones con bancos y entidades de financiamiento	14	153.123.127	110.169.657
Otras cuentas por pagar	15	12.528.031	10.220.135
Previsiones	16	10.196.760	1.609.249
Obligaciones subordinadas	17	2.882.054	2.831.521
<b>Total pasivo</b>		<b>178.729.972</b>	<b>124.830.562</b>
<b>PATRIMONIO</b>			
Aportes no capitalizados		24.085.893	23.111.293
Reservas		73.378.504	73.378.504
Resultados acumulados		14.667.952	5.410.497
<b>Total patrimonio</b>		<b>112.132.349</b>	<b>101.900.294</b>
<b>Total pasivo y patrimonio</b>		<b>290.862.321</b>	<b>226.730.856</b>
Cuentas de orden acreedoras	27	22.944.378	7.544.425

Las notas 1 a 32 que se acompañan, forman parte integrante de este estado.

  
 \_\_\_\_\_  
 Gonzalo Alaiza Alborta  
 Gerente General

  
 \_\_\_\_\_  
 Eduardo Gutierrez Escobar  
 Gerente de Administración y Finanzas

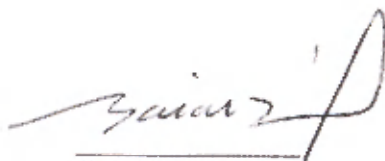
  
 \_\_\_\_\_  
 Eberly Tejerina Pozo  
 Contador Nacional

PRO MUJER INC.


ESTADO DE GANANCIAS Y PERDIDAS POR LOS EJERCICIOS  
TERMINADOS EL 31 DE DICIEMBRE DE 2010 Y 2009

	Nota	2010 Bs	2009 Bs
Ingresos financieros	18	72.244.028	58.557.413
Gastos financieros	18	<u>(9.291.260)</u>	<u>(8.712.330)</u>
Resultado financiero bruto		62.952.768	49.845.083
Otros ingresos operativos	19	6.142.974	5.322.410
Otros gastos operativos		<u>(987.626)</u>	<u>(1.021.213)</u>
Resultado de operación bruto		68.108.116	54.146.280
Recuperación de activos financieros	20	1.486.326	5.811.238
Cargos por incobrabilidad y desvalorización de activos financieros	21	<u>(5.918.146)</u>	<u>(10.195.802)</u>
Resultado financiero después de incobrables		63.676.296	49.761.716
Gastos de administración	22	<u>(56.165.691)</u>	<u>(46.014.131)</u>
Resultado de operación neto		7.510.605	3.747.585
Ajuste por diferencia de cambio		<u>289.932</u>	<u>-</u>
Resultado después de ajuste por inflación		7.800.537	3.747.585
Ingresos extraordinarios	23	1.386.711	2.605.556
Gastos extraordinarios	23	(63.277)	(33.734)
Ingresos de gestiones anteriores	24	720.363	845.951
Gastos de gestiones anteriores	24	<u>(586.879)</u>	<u>(1.837.433)</u>
Utilidad neta del ejercicio		<u>9.257.455</u>	<u>5.327.925</u>

Las notas 1 a 32 que se acompañan, forman parte integrante de este estado.



Gonzalo Alaiza Alborta  
Gerente General



Eduardo Gutierrez Escobar  
Gerente de Administración y Finanzas




Eder Tejerina Pozo  
Contador Nacional

PRO MUJER INC.


ESTADO DE CAMBIOS EN EL PATRIMONIO INSTITUCIONAL  
POR LOS EJERCICIOS TERMINADOS EL 31 DE DICIEMBRE DE 2010 Y 2009

	Aportes no capitalizados Bs	Reservas no distribuibles Bs	Reservas		Resultados acumulados Bs	Total patrimonio Bs
			Reserva por revalúo técnico Bs	Total Bs		
Saldos al 1° de enero de 2009	21.089.193	53.598.617	368.388	53.967.005	19.494.071	94.550.269
- Aportes de capital por donación	2.022.100	-	-	-	-	2.022.100
- Transferencia de Resultados Acumulados a Reservas no distribuibles s/g. carta ASFI/DNP/R-71916/2009 (29/12/09)	-	19.411.499	-	19.411.499	(19.411.499)	-
Utilidad neta del ejercicio	-	-	-	-	5.327.925	5.327.925
Saldos al 31 de diciembre de 2009	23.111.293	73.010.116	368.388	73.378.504	5.410.497	101.900.294
- Aportes de capital por donación	974.600	-	-	-	-	974.600
Utilidad neta del ejercicio	-	-	-	-	9.257.455	9.257.455
Saldos al 31 de diciembre de 2010	24.085.893	73.010.116	368.388	73.378.504	14.667.952	112.132.349


Las notas 1 a 32 que se acompañan, forman parte integrante de este estado.



Gonzalo Alaiza Altieri  
Gerente General



Elnor Fejermana Pozo  
Contador Nacional




Eduardo Gutierrez Escobar  
Gerente de Administración y Finanzas


PRO MUJER INC.

ESTADO DE FLUJO DE EFECTIVO POR LOS EJERCICIOS TERMINADOS EL 31 DE DICIEMBRE DE 2010 Y 2009

	2010 Bs	2009 Bs
<b>FLUJO DE FONDOS POR ACTIVIDADES OPERATIVAS</b>		
Utilidad neta del ejercicio	9.257.455	5.327.925
Partidas que no han generado movimiento de fondos:		
Cargos devengados no pagados	1.064.245	907.332
Previsiones para incobrables	5.142.874	5.449.756
Provisiones o provisiones para beneficios sociales	3.079.665	2.245.586
Depreciaciones y amortizaciones	2.441.782	2.404.748
Provisión otras cuentas por pagar	1.209.319	963.290
Productos devengados no cobrados	(2.832.304)	(1.882.052)
	19.363.036	15.416.585
Productos cobrados (cargos pagados) en el ejercicio devengados en ejercicios anteriores sobre:		
Obligaciones con bancos y entidades de financiamiento	(907.332)	(1.053.831)
Cartera de créditos	1.882.052	2.587.295
Disminución (Incremento) neto de activos:		
Otras cuentas por cobrar -pagos anticipados, diversas-	(3.529.079)	(457.069)
Otros activos	(1.267.504)	(1.302.466)
Otras cuentas por pagar - diversas y provisiones-	(1.981.088)	(2.544.513)
Previsiones		(8.300)
Flujo neto originado en actividades de operación - excepto actividades de intermediación	13.560.085	12.637.701
<b>FLUJO DE FONDOS POR ACTIVIDADES DE INTERMEDIACION</b>		
Créditos recuperados en el ejercicio	613.204.177	546.373.035
Créditos colocados en el ejercicio	(657.654.592)	(550.455.926)
Flujo neto aplicado a actividades de intermediación	(44.450.415)	(4.082.891)
<b>FLUJO DE FONDOS POR ACTIVIDADES DE FINANCIAMIENTO</b>		
Obligaciones contraídas en el ejercicio	42.847.090	(950.494)
Donaciones de capital	974.600	2.022.100
Flujo neto originado en (aplicado a) actividades de financiamiento	43.821.690	1.071.606
<b>FLUJO DE FONDOS POR ACTIVIDADES DE INVERSION</b>		
Inversiones temporarias	(12.917.173)	2.676.841
Inversiones permanentes	3.572.358	(3.567.641)
Bienes de uso	535.031	(3.920.172)
Flujo neto (aplicado a) actividades de inversión	(8.809.784)	(4.810.972)
Incremento (Disminución) de fondos durante el ejercicio	4.121.576	4.815.444
Disponibilidades al inicio del ejercicio	9.570.316	4.754.872
Disponibilidades al final del ejercicio	13.691.892	9.570.316

Las notas 1 a 32 que se acompañan, forman parte integrante de este estado.

  
Gonzalo Alaiza Alborna  
Gerente General

  
Eber Torres Pozo  
Contador Nacional

  
Eduardo Cadenas Escobar  
Gerente de Administración y Finanzas

**PRO MUJER INC.**

Informe de auditoría externa al 31 de diciembre de 2010 y 2009

**CONTENIDO**

Dictamen del auditor independiente  
Estado de situación patrimonial  
Estado de ganancias y pérdidas  
Estado de cambios en el patrimonio institucional  
Estado de flujo de efectivo  
Notas a los estados financieros

Bs = boliviano  
US\$ = dólar estadounidense  
UFV = unidad de fomento a la vivienda

## **PRO MUJER INC.**

### **NOTAS A LOS ESTADOS FINANCIEROS AL 31 DE DICIEMBRE DE 2010 Y 2009**

#### **NOTA 1 - CONSTITUCION Y OBJETO**

##### **1.1 General**

Pro Mujer Inc. es una institución privada de desarrollo internacional sin fines de lucro, establecida en Bolivia el año 1990 con el propósito de trabajar con mujeres y sus familias en países en vías de desarrollo, para disminuir la pobreza en la que se encuentran. Pro Mujer Inc. actualmente tiene establecidas oficinas en: Bolivia, Estados Unidos de América, Nicaragua, Perú, México y Argentina.

Mediante la suscripción del Acuerdo Marco de Cooperación Básica, la Organización No Gubernamental sin fines de lucro denominada Pro Mujer Inc. a partir de 1991 obtiene la facultad jurídica para realizar actividades en Bolivia al haber cumplido con los procedimientos establecidos por el Ministerio de Relaciones Exteriores y Culto mediante Resolución Ministerial N° 143/91.

##### **1.2 Misión Institucional**

La misión de Pro Mujer Inc. es: "Proporcionar a las mujeres de bajos recursos de América Latina los medios para generarse el sustento y labrar un futuro para sus familias, a través de las microfinanzas, la capacitación en negocios y el apoyo en salud"; actualmente, desarrolla su misión institucional en áreas peri-urbanas, rurales y marginales de los departamentos de Cochabamba, Chuquisaca, Tarija, Santa Cruz, Potosí, Oruro, Beni, Pando y La Paz.

Para lograr su misión, Pro Mujer Inc. ha desarrollado e implementado un Programa integral de microcrédito bajo la metodología de banca comunal y de crédito individual con servicios de salud y de desarrollo humano.

##### **1.3 Hechos importantes sobre la situación de la Institución**

- Pro Mujer Inc. se encuentra en proceso de adecuación al ámbito de supervisión de la Autoridad de Supervisión del Sistema Financiero (ASFI), con el fin de preparar a la Institución para el cumplimiento de lo previsto en la Resolución Administrativa No. 34/2008 de 10 de marzo de 2008 y sus posteriores modificaciones, mediante la cual se incorporan las Instituciones Financieras de Desarrollo (IFD's) al ámbito de aplicación de la Ley de Bancos y Entidades Financieras. Para dicho fin, la Institución ha presentado a la Autoridad de Supervisión del Sistema Financiero en fecha 8 de octubre de 2010 un plan de acción reformulado.

La nueva regulación emitida por la ASFI, ha incorporado a las Instituciones Financieras de Desarrollo IFD dentro del alcance de la Ley de Bancos y Entidades Financieras. Al respecto, Pro Mujer Inc. ha encarado con responsabilidad este paso a la regulación, mejorando su capacidad de gestión, infraestructura física y tecnológica.

Pro Mujer Inc. ofrece sus servicios financieros y sus servicios de desarrollo humano en Bolivia a través de un acuerdo con el gobierno boliviano ("Convenio Marco"). A fin de cumplir con los requisitos de adecuación para la conversión a IFD, durante los primeros meses de la gestión 2011 Pro Mujer Inc. llevará a cabo una reorganización, mediante la cual transferirá la prestación de los servicios financieros a Fundación Pro Mujer, quedando los servicios de salud y desarrollo humano a cargo de Pro Mujer Inc. Es importante mencionar que, sus clientes (socias) continúan recibiendo el servicio integral de desarrollo humano y microfinanciero.

## **PRO MUJER INC.**

### **NOTAS A LOS ESTADOS FINANCIEROS AL 31 DE DICIEMBRE DE 2010 Y 2009**

#### **NOTA 1 - CONSTITUCION Y OBJETO (Cont.)**

##### **1.3 Hechos importantes sobre la situación de la Institución (Cont.)**

En este sentido, en junio del 2010 el Comité Ejecutivo aprobó el Plan de transformación, que consiste en la cesión de los activos neto de pasivos financieros de la ONG a la Fundación Pro Mujer.

- Pro Mujer Inc. ha expandido geográficamente su participación en los nueve departamentos de Bolivia. Al 31 de diciembre de 2010, se cuenta con 73 centros focales, distribuidos de la siguiente manera: 14 El Alto, 10 Cochabamba, 6 Chuquisaca, 7 Tarija, 4 Potosí, 15 Santa Cruz, 7 Oruro, 4 Beni, 1 Pando y 5 La Paz. Esta cobertura permite a Pro Mujer Inc. estar más cerca de los clientes, brindando servicios integrales de calidad.
- El promedio de empleados al 31 de diciembre de 2010 fue de 650 funcionarios, en la gestión 2009 el promedio de empleados fue de 637.
- A partir de la gestión 2004, Pro Mujer Inc. manifestó su voluntad y decisión de adherirse al Sistema de Autorregulación o Supervisión Privada auspiciada por las instituciones asociadas en FINRURAL, mediante la suscripción de un Acta de Adhesión, ratificándose la misma mediante Acta de Aprobación y Ratificación de Normas del Sistema de Autorregulación o Supervisión Privada en la Asamblea de Socios del 15 de diciembre de 2004.
- Al 30 de septiembre de 2010, Fitch Ratings S.A. asignó a Pro Mujer Inc. la calificación de A- a largo plazo tanto en moneda extranjera como en moneda nacional.

#### **Impacto de la situación económica y de mercado**

Durante el 2010, la economía mundial creció un 5% impulsada por las políticas públicas adoptadas por los gobiernos para enfrentar la crisis financiera de 2008 – 2009, crecimiento que fue alentado también por un mayor dinamismo del comercio mundial.

Como consecuencia de este contexto, la economía nacional alcanzó un crecimiento de 4,2%, en tanto que el índice de precios al consumidor se situó a diciembre de 2010 en 7,2%.

A nivel nacional, la actividad de intermediación financiera continuó con un ritmo expansivo, habiendo alcanzado la cartera del sistema financiero niveles record de crecimiento. Los créditos en moneda nacional registraron mayor repunte producto de las políticas gubernamentales de incentivo al uso del boliviano.

La aplicación de tasas de encaje legal diferenciadas por moneda y la apreciación gradual del boliviano a finales de la gestión 2010, determinaron una mayor preferencia del público por cartera y depósitos en moneda nacional que alcanzaron el 56,3% y 56,1% del total respectivamente.

El riesgo de crédito del sector financiero disminuyó con relación a la gestión anterior como consecuencia de una mayor diversificación de la cartera, la “bolivianización” de la misma, menor pesadez de la cartera y mayor cobertura de las provisiones respecto a la cartera en mora.

## **PRO MUJER INC.**

### **NOTAS A LOS ESTADOS FINANCIEROS AL 31 DE DICIEMBRE DE 2010 Y 2009**

#### **NOTA 2 - PRINCIPIOS CONTABLES**

Los principios contables más significativos aplicados por la Institución son los siguientes:

##### **2.1 Bases de preparación de los estados financieros**

La Entidad se encuentra en proceso de adecuación al ámbito de supervisión del sistema financiero según se dispone en la Resolución Administrativa N° 34/2008 del 10 de marzo de 2008, en este sentido, los presentes estados financieros han sido preparados de acuerdo con las normas contables emitidas por la Autoridad de Supervisión del Sistema Financiero de Bolivia, las cuales son coincidentes en todos los aspectos significativos, con los principios de contabilidad generalmente aceptados en Bolivia, excepto por el reconocimiento del ajuste integral de estados financieros (ajuste por inflación), según se explica a continuación:

- De acuerdo con la Circular SB/585/2008 emitida por la Autoridad de Supervisión del Sistema Financiero, se dispone la suspensión del reconocimiento integral de la inflación.
- De acuerdo con la Norma Contable N° 3 emitida por el Consejo Nacional de Auditoría y Contabilidad del Colegio de Auditores y Contadores Públicos de Bolivia, los estados financieros deben ser ajustados reconociendo el efecto integral de la inflación, para lo cual debe considerarse la valuación de la Unidad de Fomento a la Vivienda como índice del ajuste.

Por otra parte, la preparación de los estados financieros, de acuerdo a las normas contables de la Autoridad de Supervisión del Sistema Financiero, requiere que la Gerencia de la Institución realice algunas estimaciones que afectan los montos de los activos y pasivos y la exposición de activos y pasivos contingentes a la fecha de los estados financieros, así como los montos de ingresos y gastos del ejercicio. Los resultados futuros podrían ser diferentes, aunque estas estimaciones fueron realizadas en estricto cumplimiento del marco contable y normativo vigente.

##### **2.2 Presentación de estados financieros**

Como se indica en la Nota 2.1 anterior, los presentes estados financieros al 31 de diciembre de 2010 y 2009 no registran los efectos de la inflación y corresponden a las operaciones de Pro Mujer Inc. realizadas en los departamentos de La Paz, Cochabamba, Santa Cruz, Oruro, Beni, Tarija, Chuquisaca, Potosí y Pando.

##### **2.3 Criterios de valuación**

###### **a) Operaciones y saldos en moneda extranjera**

Los activos y pasivos en moneda extranjera, se valúan, de acuerdo con los tipos de cambio vigentes a la fecha de cierre del ejercicio. Al 31 de diciembre de 2010 y 2009 el tipo de cambio fue de Bs6,94 y Bs6,97 por US\$ 1, respectivamente.

Las diferencias de cambio resultantes de aplicar este procedimiento se registran en los resultados del ejercicio en la cuenta "Diferencia de cambio y mantenimiento de valor".

## **PRO MUJER INC.**

### **NOTAS A LOS ESTADOS FINANCIEROS AL 31 DE DICIEMBRE DE 2010 Y 2009**

#### **NOTA 2 - PRINCIPIOS CONTABLES (Cont.)**

#### **2.3 Criterios de valuación (Cont.)**

##### **b) Inversiones**

###### Inversiones temporarias

Al 31 de diciembre de 2010 y 2009, las inversiones en depósitos a plazo fijo y cajas de ahorro, se valúan al costo de adquisición actualizado al cierre del ejercicio, más los productos financieros devengados por cobrar.

Las inversiones en fondos de inversión se valúan a su valor neto de realización.

Las inversiones que tienen un vencimiento mayor a un mes respecto a la fecha de cierre de gestión son registradas como inversiones temporarias, el resto son consideradas como inversiones permanentes.

###### Inversiones permanentes

Las acciones telefónicas se valúan a su valor de costo al cierre del ejercicio.

##### **c) Cartera de créditos**

###### Al 31 de diciembre de 2010:

Al 31 de diciembre de 2010, los saldos de cartera se exponen por el capital prestado más los productos financieros devengados al cierre del ejercicio, excepto por los créditos vigentes calificados D, E y F, la cartera vencida y la cartera en ejecución, por los que no se registran los productos financieros devengados. La previsión específica para incobrabilidad de cartera está calculada en función de la evaluación y calificación efectuada sobre toda la cartera existente.

Para dicha evaluación, Pro Mujer Inc. Realizó la calificación de la cartera de créditos aplicando los criterios establecidos en el Anexo I del Título V – Evaluación y Calificación de la Cartera de Créditos de la Recopilación de Normas para Bancos y Entidades Financieras, emitida por la Autoridad de Supervisión del Sistema Financiero.

A esa fecha, la evaluación y calificación de la cartera de créditos se realizó en cumplimiento a los parámetros establecidos en las Circulares ASF/047/2010 y ASF/062/2010 emitidas en fecha 8 de julio de 2010 y 16 de diciembre de 2010, respectivamente que disponen:

- Las categorías de la cartera de créditos son de la A a la F.
- Los créditos podrán ser: Empresariales, PyME, Microcréditos, Hipotecarios de Vivienda, o de Consumo.
- Se establece un régimen de provisiones diferenciado por moneda y por las características del crédito (productivo o no), de acuerdo con el siguiente cuadro:

**PRO MUJER INC.****NOTAS A LOS ESTADOS FINANCIEROS AL 31 DE DICIEMBRE DE 2010 Y 2009****NOTA 2 - PRINCIPIOS CONTABLES (Cont.)****2.3 Criterios de valuación (Cont.)****c) Cartera de créditos (Cont.)****Créditos en MN o MNUFV**

Categoría	Empresarial - Microcrédito - PYME (Directos y		Hipotecario de Vivienda (Directos y Contingentes)	Consumo (Directos y Contingentes)		
	Al Sector Productivo	Al Sector No Productivo		Antes del 17/12/2009	A partir del 17/12/2009	A partir del 17/12/2010
	A	0,00%		0,25%	0,25%	0,25%
B	2,50%	5,00%	5,00%	5,00%	6,50%	6,50%
C	20,00%	20,00%	20,00%	20,00%	20,00%	20%
D	50,00%	50,00%	50,00%	50,00%	50,00%	50%
E	80,00%	80,00%	80,00%	80,00%	80,00%	80%
F	100,00%	100,00%	100,00%	100,00%	100,00%	100%

**Créditos en ME o MNMV**

Categoría	Empresarial - Microcrédito - PYME		Hipotecario de Vivienda (Directos y Contingentes)	Consumo (Directos y Contingentes)		
	Directo	Contingente		Antes del 17/12/2009	A partir del 17/12/2009	A partir del 17/12/2010
	A	2,50%		1,00%	2,50%	2,50%
B	5,00%	5,00%	5,00%	5,00%	8,00%	12%
C	20,00%	20,00%	20,00%	20,00%	20,00%	20%
D	50,00%	50,00%	50,00%	50,00%	50,00%	50%
E	80,00%	80,00%	80,00%	80,00%	80,00%	80%
F	100,00%	100,00%	100,00%	100,00%	100,00%	100%

Al 31/12/2009

Al 31 de diciembre de 2009, los saldos de cartera se exponen por el capital prestado más los productos financieros devengados al cierre de cada ejercicio, excepto los créditos vigentes calificados D, E, F, G, H, la cartera vencida y la cartera en ejecución, por los que no se registran los productos financieros devengados. La previsión para incobrables está calculada en función de la evaluación y calificación sobre toda la cartera existente.

Para dicha evaluación Pro Mujer Inc. realizó la calificación de la cartera de créditos aplicando los criterios establecidos en el Anexo I del Título V – Evaluación y Calificación de la Cartera de Créditos de la Recopilación de Normas para Bancos y Entidades Financieras emitida por la Autoridad de Supervisión del Sistema Financiero.

## PRO MUJER INC.

### NOTAS A LOS ESTADOS FINANCIEROS AL 31 DE DICIEMBRE DE 2010 Y 2009

#### NOTA 2 - PRINCIPIOS CONTABLES (Cont.)

#### 2.3 Criterios de valuación (Cont.)

#### c) Cartera de créditos (Cont.)

A esa fecha, la evaluación de la cartera de créditos se realizó en cumplimiento a los parámetros establecidos en la Circular ASFI/009/2009 y ASFI/023/2009 emitidas en fecha 30 de julio de 2009 y 16 de diciembre de 2009, que disponen:

- Las categorías de la cartera de créditos son de la A a la H.
- Se establece un régimen de provisiones diferenciado por moneda, de acuerdo con el siguiente cuadro:

Categoría	% de previsión	% de previsión	% de previsión
	créditos directos y contingentes MN y MNUFV	créditos directos ME y MNMV	créditos contingentes ME y MNMV
A	0,25%	2,50%	1,00%
B	5,00%	5,00%	5,00%
C (*)	10,00%	10,00%	10,00%
D	20,00%	20,00%	20,00%
E (*)	30,00%	30,00%	30,00%
F	50,00%	50,00%	50,00%
G (*)	80,00%	80,00%	80,00%
H	100,00%	100,00%	100,00%

(\*) No aplica para créditos hipotecarios de vivienda, microcréditos ni créditos de consumo

La previsión específica para créditos directos calificados "A" en moneda extranjera, moneda nacional y con mantenimiento de valor, está afectada además por los siguientes factores en función al nivel de CAP alcanzado por Pro Mujer Inc.:

Nivel de CAP	% de constitución créditos directos ME y MNMV
Entre 10% y 11%	100%
Mayor a 11% y menor o igual a 12%	95%
Mayor a 12% y menor o igual a 13%	90%
Mayor a 13% y menor o igual a 15%	85%
Mayor a 15% y menor o igual a 18%	80%
Mayor a 18% y menor o igual a 20%	75%
Mayor a 20% y menor o igual a 25%	70%
Mayor a 25% y menor o igual a 30%	65%
Mayor a 30% y menor o igual a 40%	60%
Mayor a 40%	55%

La previsión específica para cartera incobrable al 31 de diciembre de 2010 y 2009, es de Bs2.804.518 y Bs3.218.129, respectivamente, considerada suficiente para cubrir las probables pérdidas que pudieran producirse al realizar los créditos existentes.

## **PRO MUJER INC.**

### **NOTAS A LOS ESTADOS FINANCIEROS AL 31 DE DICIEMBRE DE 2010 Y 2009**

#### **NOTA 2 - PRINCIPIOS CONTABLES (Cont.)**

##### **2.3 Criterios de valuación (Cont.)**

##### **c) Cartera de créditos (Cont.)**

De haberse mantenido al 31 de diciembre de 2010 los criterios de evaluación, calificación y previsión específica de la cartera de créditos, como estaban establecidos al 31 de diciembre de 2009, la previsión específica para incobrabilidad de créditos hubiese sido de Bs1.894 mil aproximadamente y el efecto en resultados hubiera representado un menor cargo neto por la constitución de provisiones específicas por Bs911 mil aproximadamente.

Adicionalmente, al 31 de diciembre de 2010 y 2009, se ha constituido una previsión genérica de Bs7.952.901 y Bs5.888.715, respectivamente.

Por otra parte, la Institución, en cumplimiento a la Resolución 200/2008 de la Autoridad de Supervisión del Sistema Financiero, a partir del 31 de octubre de 2008, registra mensualmente en el pasivo como parte del grupo "Previsiones", una previsión genérica cíclica como un mecanismo que le permitirá contar con una reserva constituida en momentos en los que el deterioro de la cartera aún no se haya materializado y pueda ser utilizada cuando los requerimientos de previsión de cartera sean mayores. Al 31 de diciembre de 2010 y 2009, se ha constituido la previsión genérica cíclica por Bs2.243.859 y Bs1.609.249, respectivamente.

##### **d) Otras cuentas por cobrar**

Los saldos de las cuentas por cobrar comprenden los derechos derivados de algunas operaciones de intermediación financiera no incluidos en el grupo de cartera, pagos anticipados y créditos diversos a favor de la Institución, registrados a su valor al costo.

Las partidas registradas en esta cuenta podrán permanecer como máximo trescientos treinta (330) días. Si transcurrido este lapso no han sido recuperadas son provisionadas en un 100% y castigadas con cargo a la previsión para otras cuentas por cobrar previamente constituida. Pro Mujer Inc. ha dado cumplimiento a esta norma establecida por la ASFI.

##### **e) Bienes de uso y método de depreciación**

Los bienes de uso están valuados a su costo de adquisición, menos la correspondiente depreciación acumulada, calculada por el método de línea recta aplicando tasas anuales suficientes para extinguir los valores al final de su vida útil estimada. El valor de los bienes de uso considerado en su conjunto, no supera su valor de mercado.

Los gastos de mantenimiento, reparaciones y mejoras que no extienden la vida útil de los bienes son cargados a los resultados del ejercicio en que se incurren.

##### **f) Previsión para indemnizaciones al personal**

La previsión para indemnizaciones al personal se constituye para todo el personal por el total del pasivo devengado al cierre de cada ejercicio. Según disposiciones legales vigentes, transcurridos 3 meses de antigüedad en su empleo, el personal es acreedor a la indemnización, equivalente a un mes de sueldo por año de antigüedad, incluso en los casos de retiro voluntario.

##### **g) Patrimonio**

El patrimonio institucional de Pro Mujer Inc. se registra a valores históricos registrados a partir del 1° de enero de 2008. En cumplimiento a la circular SB/585/2008 emitida por la Autoridad de Supervisión del Sistema Financiero, no se efectuó la actualización por inflación.

## **PRO MUJER INC.**

### **NOTAS A LOS ESTADOS FINANCIEROS AL 31 DE DICIEMBRE DE 2010 Y 2009**

#### **NOTA 2 - PRINCIPIOS CONTABLES (Cont.)**

##### **2.3 Criterios de valuación (Cont.)**

###### **h) Resultado del ejercicio**

Al 31 de diciembre de 2010 y 2009, acorde a la Circular SB/585/2008, emitida por la Autoridad de Supervisión del Sistema Financiero, Pro Mujer Inc. determina el resultado neto de la gestión sin efectuar el ajuste por inflación.

###### **i) Ingresos financieros devengados**

###### Al 31/12/2010

Los productos financieros ganados son registrados por el método de lo devengado sobre la cartera vigente, excepto los correspondientes a aquellos créditos calificados D, E y F. Los productos financieros ganados sobre la cartera vencida y en ejecución y sobre cartera vigente con calificación D, E y F, no se reconocen hasta el momento de su percepción. Los productos financieros ganados sobre las inversiones temporarias e inversiones permanentes de renta fija son registrados en función del método de lo devengado. Las comisiones ganadas se contabilizan por el método de lo devengado, excepto las comisiones fijas que son reconocidas en el momento de su percepción.

###### Al 31/12/2009

Los productos financieros ganados son registrados por el método de lo devengado sobre la cartera vigente, excepto los correspondientes a aquellos créditos calificados D, E, F, G y H. Los productos financieros ganados sobre la cartera vencida y en ejecución y sobre cartera vigente con calificación D, E, F, G y H, no se reconocen hasta el momento de su percepción. Los productos financieros ganados sobre las inversiones temporarias e inversiones permanentes de renta fija son registrados en función del método de lo devengado. Las comisiones ganadas se contabilizan por el método de lo devengado, excepto las comisiones fijas que son reconocidas en el momento de su percepción.

###### **j) Aportes no capitalizables**

Los saldos de los aportes no capitalizables corresponden a donaciones recibidas que son de libre disponibilidad, las cuales fueron reclasificadas al 31 de diciembre de 2009, en atención a la Carta: ASF/DNP/R-71916/2009 de fecha 29 de diciembre de 2009.

###### **k) Impuesto sobre las utilidades de las empresas**

De acuerdo a Resolución Administrativa N° 000300 de fecha 25 de junio de 1997, emitida por el Servicio de Impuestos Nacionales (SIN) y ratificada mediante Resolución Administrativa No. 15-4-003-05 del 26 de septiembre de 2005, Pro Mujer Inc. está exenta del pago del Impuesto a las Utilidades de las Empresas debido a su condición de institución sin fines de lucro.

#### **NOTA 3 - CAMBIOS EN LAS POLITICAS Y PRACTICAS CONTABLES**

Durante la gestión 2010, no existen cambios en las políticas y prácticas contables respecto a la gestión 2009, aunque a partir de diciembre de 2010 las provisiones genéricas se las registran en cuentas de pasivo, asimismo, la Autoridad de Supervisión del Sistema Financiero mediante las Circulares ASF/047/2010 y ASF/062/2010, de fechas 8 de julio y 16 de diciembre de 2010, respectivamente, ha modificado las categorías de calificación de cartera, mismas que han generado cambios en la estimación de las provisiones para incobrables (ver nota 2.3 c).

## PRO MUJER INC.

### NOTAS A LOS ESTADOS FINANCIEROS AL 31 DE DICIEMBRE DE 2010 Y 2009

#### NOTA 4 - ACTIVOS SUJETOS A RESTRICCIONES

El Fondo de Desarrollo del Sistema Financiero y de Apoyo al Sector Productivo (FONDESIF) aprobó la solicitud para el uso transitorio de las recuperaciones de los recursos provenientes de la cartera constituida por los Programas otorgados a la Institución, para realizar préstamos de corto plazo entre proyectos con la restricción de que estos sean utilizados sólo para cubrir necesidades transitorias de liquidez, para efectuar operaciones de crédito en plazas atendidas con recursos propios y poblaciones meta similares y no para el pago de gastos operativos, compra de activos fijos o inversiones a corto plazo.

Un total de Bs10.537.932 (equivalente a US\$ 1.514.583) y Bs10.556.644 (equivalente a US\$ 1.514.583) de cartera vigente al 31 de diciembre de 2010 y 2009, respectivamente, está comprometida en garantía con el FONDESIF, a efectos de cumplir con las cláusulas de los contratos de préstamo suscritos.

#### NOTA 5 - ACTIVOS Y PASIVOS CORRIENTES Y NO CORRIENTES

Al 31 de diciembre de 2010 y 2009, los activos y pasivos corrientes y no corrientes se componen de la siguiente manera:

	<u>2010</u> <u>Bs</u>	<u>2009</u> <u>Bs</u>
<b>ACTIVO CORRIENTE</b>		
Disponibilidades	13.691.892	9.570.316
Inversiones temporarias	23.507.825	10.590.652
Cartera	212.680.783	173.128.111
Otras cuentas por cobrar	<u>655.022</u>	<u>522.518</u>
Total activo corriente	<u>250.535.522</u>	<u>193.811.597</u>
<b>ACTIVO NO CORRIENTE</b>		
Cartera	24.576.405	15.043.479
Otras cuentas por cobrar	3.386.680	230.399
Inversiones permanentes	1.270.616	4.842.974
Bienes de uso	8.479.403	10.935.895
Otros activos	<u>2.613.695</u>	<u>1.866.512</u>
Total activo no corriente	<u>40.326.799</u>	<u>32.919.259</u>
Total activo	<u><u>290.862.321</u></u>	<u><u>226.730.856</u></u>

**PRO MUJER INC.**

**NOTAS A LOS ESTADOS FINANCIEROS AL 31 DE DICIEMBRE DE 2010 Y 2009**

**NOTA 5 - ACTIVOS Y PASIVOS CORRIENTES Y NO CORRIENTES (Cont.)**

	<u>2010</u> <u>Bs</u>	<u>2009</u> <u>Bs</u>
<b>PASIVO CORRIENTE</b>		
Obligaciones con bancos y entidades de financiamiento	57.773.373	55.223.058
Otras cuentas por pagar	<u>3.670.479</u>	<u>3.820.932</u>
Total pasivo corriente	<u>61.443.852</u>	<u>59.043.990</u>
<b>PASIVO NO CORRIENTE</b>		
Obligaciones con entidades de financiamiento	95.349.754	54.946.599
Otras cuentas por pagar	8.857.552	6.399.203
Previsiones a largo plazo	10.196.760	1.609.249
Obligaciones subordinadas	<u>2.882.054</u>	<u>2.831.521</u>
Total pasivo no corriente	<u>117.286.120</u>	<u>65.786.572</u>
Total pasivo	<u>178.729.972</u>	<u>124.830.562</u>
Total patrimonio	<u>112.132.349</u>	<u>101.900.294</u>
Total pasivo y patrimonio	<u><u>290.862.321</u></u>	<u><u>226.730.856</u></u>

**Calce financiero**

Al 31 de diciembre de 2010:

RUBROS	A 30 DIAS Bs	A 90 DIAS Bs	A 180 DIAS Bs	A 360 DIAS Bs	A 720 DIAS Bs	MAS DE 720 DIAS Bs	TOTAL BS
Disponibilidades	13.691.892	-	-	-	-	-	13.691.892
Inversiones temporarias	23.507.825	-	-	-	-	-	23.507.825
Cartera	7.713.092	40.186.994	113.948.771	50.831.925	12.798.147	11.778.259	237.257.188
Otras cuentas por cobrar	-	-	-	655.022	3.386.680	-	4.041.702
Inversiones Permanentes	-	-	-	-	-	1.270.616	1.270.616
<b>ACTIVOS</b>	<b>44.912.809</b>	<b>40.186.994</b>	<b>113.948.771</b>	<b>51.486.947</b>	<b>16.184.827</b>	<b>13.048.875</b>	<b>279.769.223</b>
Obligaciones con bancos y ent. de financ.	8.155.933	3.246.022	34.665.625	11.705.793	31.013.526	64.336.228	153.123.127
Otras cuentas por pagar	-	-	-	3.670.479	-	8.857.552	12.528.031
Obligaciones subordinadas	-	-	-	-	-	2.882.054	2.882.054
<b>PASIVOS</b>	<b>8.155.933</b>	<b>3.246.022</b>	<b>34.665.625</b>	<b>15.376.272</b>	<b>31.013.526</b>	<b>76.075.834</b>	<b>168.533.212</b>
Cuentas contingentes	-	-	-	-	-	-	-
<b>ACTIVOS / PASIVOS</b>	<b>551%</b>	<b>1238%</b>	<b>329%</b>	<b>335%</b>	<b>52%</b>	<b>17%</b>	<b>166%</b>

**PRO MUJER INC.**

**NOTAS A LOS ESTADOS FINANCIEROS AL 31 DE DICIEMBRE DE 2010 Y 2009**

**NOTA 5 - ACTIVOS Y PASIVOS CORRIENTES Y NO CORRIENTES (Cont.)**

Al 31 de diciembre de 2009:

RUBROS	A 30 DIAS Bs	A 90 DIAS Bs	A 180 DIAS Bs	A 360 DIAS Bs	A 720 DIAS Bs	MAS DE 720 DIAS Bs	TOTAL BS
Disponibilidades	9.570.316	-	-	-	-	-	9.570.316
Inversiones temporarias	10.590.652	-	-	-	-	-	10.590.652
Cartera vigente	5.066.156	32.779.727	93.586.983	41.695.245	10.317.682	9.649.703	193.095.496
Otras cuentas por cobrar	-	-	-	522.518	230.399	-	752.917
Inversiones Permanentes	-	3.567.947	-	-	-	1.275.027	4.842.974
<b>ACTIVOS</b>	<b>25.227.124</b>	<b>36.347.674</b>	<b>93.586.983</b>	<b>42.217.763</b>	<b>10.548.081</b>	<b>10.924.730</b>	<b>218.852.355</b>
Obligaciones con bancos y ent. de financ.	9.130.618	8.400.980	13.563.438	24.128.022	28.972.377	25.974.222	110.169.657
Otras cuentas por pagar	1.224.079	-	816.308	1.780.545	-	6.399.203	10.220.135
Obligaciones subordinadas	-	-	-	-	-	2.831.521	2.831.521
<b>PASIVOS</b>	<b>10.354.697</b>	<b>8.400.980</b>	<b>14.379.746</b>	<b>25.908.567</b>	<b>28.972.377</b>	<b>35.204.946</b>	<b>123.221.313</b>
Cuentas contingentes	-	-	-	-	-	-	-
<b>ACTIVOS / PASIVOS</b>	<b>244%</b>	<b>433%</b>	<b>651%</b>	<b>163%</b>	<b>36%</b>	<b>31%</b>	<b>178%</b>

**NOTA 6 - MONEDA EXTRANJERA**

Al 31 de diciembre de 2010 y 2009, los estados financieros expresados en bolivianos, incluyen el equivalente de saldos en otras monedas (principalmente dólares estadounidenses), de acuerdo con el siguiente detalle:

	<u>2010</u> <u>Bs</u>	<u>2009</u> <u>Bs</u>
<b>ACTIVO</b>		
Disponibilidades	1.039.570	600.109
Inversiones temporarias	16.866.532	6.391.996
Cartera	44.906.155	46.137.386
Otras cuentas por cobrar	617.303	71.684
Otros activos	746.594	-
	<u>64.176.154</u>	<u>53.201.175</u>
<b>PASIVO</b>		
Obligaciones con bancos y entidades financieras	115.433.314	89.227.241
Otras cuentas por pagar y provisiones	3.957.382	1.110.642
Obligaciones subordinadas	2.882.054	2.831.521
	<u>122.272.750</u>	<u>93.169.404</u>
<b>Posición neta - pasiva (activa)</b>	<u>58.096.596</u>	<u>39.968.229</u>
<b>Equivalente en US\$</b>	<u>8.371.267</u>	<u>5.734.323</u>

Los activos y pasivos en moneda extranjera han sido convertidos a bolivianos al tipo de cambio oficial vigente al 31 de diciembre de 2010 y 2009 de Bs6,94 y Bs6,97 por US\$ 1, respectivamente, o su equivalente en otras monedas.

**PRO MUJER INC.****NOTAS A LOS ESTADOS FINANCIEROS AL 31 DE DICIEMBRE DE 2010 Y 2009****NOTA 7 - DISPONIBILIDADES**

La composición del rubro al 31 de diciembre de 2010 y 2009, es la siguiente:

	<u>2010</u>	<u>2009</u>
	<u>Bs</u>	<u>Bs</u>
Caja	-	386.160
Banco BISA S.A.	3.045.872	121.030
Banco Union S.A.	408.406	245.871
Banco de Crédito S.A.	9.479.694	7.895.960
Banco Mercantil Santa Cruz S.A.	666.753	916.590
Banco Nacional de Bolivia S.A.	87.521	
Banco JP Morgan	3.646	4.705
	<u>13.691.892</u>	<u>9.570.316</u>

**NOTA 8 - INVERSIONES TEMPORARIAS**

La composición del rubro al 31 de diciembre de 2010 y 2009, es la siguiente:

<u>Detalle</u>	<u>2010</u>	<u>2009</u>
	<u>Bs</u>	<u>Bs</u>
<b>Caja de ahorros (Operaciones):</b>		
Banco de Crédito S.A.	2.705.092	780.375
Banco Mercantil S.A.	73.706	67.189
FIE - F.F.P. S.A.	53.378	32.842
F.F.P. Ecofuturo S.A.	6.467	424
FFP Fortaleza S.A.	36.769	28.915
Banco Nacional de Bolivia S.A.	9.868	
	<u>2.885.280</u>	<u>909.745</u>
<b>Caja de ahorros (Fondo de Crédito):</b>		
Banco Sol S.A.	13.037	50.137
Banco de Crédito S.A.	115.918	61.493
Banco BISA S.A.	11.326.202	151.608
FIE - F.F.P. S.A.	4.167.675	3.243.099
PRODEM – FFP	170.647	156.376
ECO FUTURO - FFP S.A.	1.834.615	944.177
Cooperativa San Antonio	129.432	8.137
Cooperativa Fátima	75.111	72.792
Cooperativa Jerusalén	38.157	25.539
FFP Catedral Tarija	315.598	124.392
Cooperativa El Churqui	19.453	67.542
Cooperativa La Merced	997.160	547.999
FFP Fortaleza S.A.	146.064	202.872
Banco Mercantil Santa Cruz S.A.	560	1.743
	<u>19.349.629</u>	<u>5.657.906</u>
Traspaso	<u>22.234.909</u>	<u>6.567.651</u>

**PRO MUJER INC.****NOTAS A LOS ESTADOS FINANCIEROS AL 31 DE DICIEMBRE DE 2010 Y 2009****NOTA 8 - INVERSIONES TEMPORARIAS (Cont.)**

<u>Detalle</u>	<u>2010</u> <u>Bs</u>	<u>2009</u> <u>Bs</u>
Traspaso	22.234.909	6.567.651
<b>Depósitos a plazo fijo (Fondo de Operaciones):</b>		
Banco BISA S.A.	-	3.537.565
	-	3.537.565
<b>Depósitos a plazo fijo (Fondo de Crédito):</b>		
Ecofuturo - FFP S.A.	440.838	442.248
	440.838	442.248
<b>Fondos de Inversión:</b>		
Mercantil Santa Cruz SAFI S.A.	17.053	16.984
Nacional SAFI	802.335	13.143
BISA SAFI	12.690	12.314
	832.078	42.441
<b>Prod. Devengados p/Cobrar Fdo. de Operaciones:</b>		
Banco BISA S.A.	-	747
	-	747
Total inversiones temporarias	<u>23.507.825</u>	<u>10.590.652</u>

Las inversiones temporarias corresponden a cajas de ahorro, depósitos a plazo fijo y participaciones en fondos de inversión de entidades financieras locales.

**NOTA 9 - CARTERA**

La composición del rubro al 31 de diciembre de 2010 y 2009, es la siguiente:

**9.a) Clasificación de la cartera según el estado de los créditos**

	<u>2010</u> <u>Bs</u>	<u>2009</u> <u>Bs</u>
Préstamos vigentes	235.691.764	193.095.496
Préstamos vencidos	636.516	845.436
Préstamos en ejecución	901.122	1.455.450
	237.229.402	195.396.382
Productos devengados por cobrar	2.832.304	1.882.052
Previsión específica para cartera incobrable	(2.804.518)	(3.218.129)
Previsión generica para cartera	-	(5.888.715)
	<u>237.257.188</u>	<u>188.171.590</u>

**PRO MUJER INC.**

**NOTAS A LOS ESTADOS FINANCIEROS AL 31 DE DICIEMBRE DE 2010 Y 2009**

**NOTA 9 – CARTERA (Cont.)**

**9.b) Clasificación de la cartera según la calificación de créditos, en montos y porcentajes**

Al 31 de diciembre de 2010:

	Vigente		Vencida		En ejecución		Total	
	Bs	%	Bs	%	Bs	%	Bs	%
El Alto	46.995.080	20%	38.441	0%	105.128	12%	47.138.649	20%
Cochabamba	33.582.725	14%	85.037	0%	55.867	6%	33.723.629	14%
Sucre	18.097.737	8%	46.730	7%	144.437	16%	18.288.904	8%
Tarija	22.340.762	9%	141.026	22%	212.630	24%	22.694.418	10%
Potosi	8.083.380	3%	8.065	1%	3.891	0%	8.095.336	3%
Santa Cruz	52.915.534	22%	46.022	7%	103.143	11%	53.064.699	22%
Oruro	20.256.507	9%	119.458	19%	104.466	12%	20.480.431	9%
Beni	18.141.421	8%	6.478	1%	99.159	11%	18.247.058	8%
La Paz	15.278.618	6%	145.259	23%	72.401	8%	15.496.278	7%
<b>Total</b>	<b>235.691.764</b>	<b>100%</b>	<b>636.516</b>	<b>100%</b>	<b>901.122</b>	<b>100%</b>	<b>237.229.402</b>	<b>100%</b>
Productos devengados por cobrar							2.832.304	
Previsión para cartera incobrable							(2.804.518)	
<b>CARTERA NETA</b>							<b>237.257.188</b>	

Al 31 de diciembre de 2009:

	Vigente		Vencida		En ejecución		Total	
	Bs	%	Bs	%	Bs	%	Bs	%
El Alto	41.838.794	22%	160.282	0%	71.577	5%	42.070.653	22%
Cochabamba	23.095.695	12%	44.288	0%	93.260	6%	23.233.243	12%
Sucre	17.610.280	9%	211.056	25%	406.314	28%	18.227.650	9%
Tarija	21.092.087	11%	85.667	10%	127.363	9%	21.305.117	11%
Potosi	4.358.266	2%	11.718	1%	112.589	8%	4.482.573	2%
Santa Cruz	41.801.336	22%	18.977	2%	69.094	5%	41.889.407	21%
Oruro	16.141.458	8%	38.815	5%	102.952	7%	16.283.225	8%
Beni	15.251.259	8%	68.624	8%	103.220	7%	15.423.103	8%
La Paz	11.906.321	6%	206.009	24%	369.081	25%	12.481.411	6%
<b>Total</b>	<b>193.095.496</b>	<b>100%</b>	<b>845.436</b>	<b>100%</b>	<b>1.455.450</b>	<b>100%</b>	<b>195.396.382</b>	<b>100%</b>
Productos devengados por cobrar							1.882.052	
Previsión para cartera incobrable							(9.106.844)	
<b>CARTERA NETA</b>							<b>188.171.590</b>	

**9.c) Clasificación de la cartera por tipo de crédito**

Al 31 de diciembre de 2010:

	Vigente		Vencida		En ejecución		Total	
	Bs	%	Bs	%	Bs	%	Bs	%
Microcrédito Rural	36.160.188	15%	88.913	14%	233.818	26%	36.482.919	15%
Microcrédito Urbano	199.531.576	85%	547.603	86%	667.304	74%	200.746.483	85%
<b>Total</b>	<b>235.691.764</b>	<b>100%</b>	<b>636.516</b>	<b>100%</b>	<b>901.122</b>	<b>100%</b>	<b>237.229.402</b>	<b>100%</b>
Productos devengados por cobrar							2.832.304	
Previsión para cartera incobrable							(2.804.518)	
<b>CARTERA NETA</b>							<b>237.257.188</b>	

**PRO MUJER INC.****NOTAS A LOS ESTADOS FINANCIEROS AL 31 DE DICIEMBRE DE 2010 Y 2009****NOTA 9 – CARTERA (Cont.)****9.c) Clasificación de la cartera por tipo de crédito**

Al 31 de diciembre de 2009:

	Vigente		Vencida		En ejecución		Total	
	Bs	%	Bs	%	Bs	%	Bs	%
Microcrédito Rural	22.404.653	12%	96.840	11%	147.988	10%	22.649.481	12%
Microcrédito Urbano	170.690.843	88%	748.596	89%	1.307.462	90%	172.746.901	88%
<b>Total</b>	<b>193.095.496</b>	<b>100%</b>	<b>845.436</b>	<b>100%</b>	<b>1.455.450</b>	<b>100%</b>	<b>195.396.382</b>	<b>100%</b>
Productos devengados por cobrar							1.882.052	
Previsión para cartera incobrable							(9.106.844)	
<b>CARTERA NETA</b>							<b>188.171.590</b>	

**9.d) Clasificación de la cartera por tecnología crediticia**

Al 31 de diciembre de 2010:

	Vigente		Vencida		En ejecución		Total	
	Bs	%	Bs	%	Bs	%	Bs	%
Banca Comunal	204.709.646	87%	376.471	59%	612.644	68%	205.698.761	87%
Individual	30.982.118	13%	260.045	41%	288.478	32%	31.530.641	13%
<b>Total</b>	<b>235.691.764</b>	<b>100%</b>	<b>636.516</b>	<b>100%</b>	<b>901.122</b>	<b>100%</b>	<b>237.229.402</b>	<b>100%</b>
Productos devengados por cobrar							2.832.304	
Previsión para cartera incobrable							(2.804.518)	
<b>CARTERA NETA</b>							<b>237.257.188</b>	

Al 31 de diciembre de 2009:

	Vigente		Vencida		En ejecución		Total	
	Bs	%	Bs	%	Bs	%	Bs	%
Banca Comunal	168.458.329	87%	483.306	57%	1.157.913	80%	170.099.548	87%
Individual	24.637.167	13%	362.130	43%	297.537	20%	25.296.834	13%
<b>Total</b>	<b>193.095.496</b>	<b>100%</b>	<b>845.436</b>	<b>100%</b>	<b>1.455.450</b>	<b>100%</b>	<b>195.396.382</b>	<b>100%</b>
Productos devengados por cobrar							1.882.052	
Previsión para cartera incobrable							(9.106.844)	
<b>CARTERA NETA</b>							<b>188.171.590</b>	

**PRO MUJER INC.**

**NOTAS A LOS ESTADOS FINANCIEROS AL 31 DE DICIEMBRE DE 2010 Y 2009**

**NOTA 9 – CARTERA (Cont.)**

**9.e) Clasificación de la cartera por calificación en montos y porcentajes**

Al 31 de diciembre de 2010 y 2009:

	2010		2009	
	Bs	%	Bs	%
A	235.141.575	99,12%	193.095.496	98,82%
B	550.190	0,23%	255.797	0,13%
C	328.934	0,14%	-	0,00%
D	146.627	0,06%	365.973	0,19%
E	160.955	0,07%	-	0,00%
F	901.121	0,38%	223.666	0,11%
G	-	0,00%	-	0,00%
H	-	0,00%	1.455.450	0,74%
<b>Total</b>	<b>237.229.402</b>	<b>100%</b>	<b>195.396.382</b>	<b>100%</b>
Productos devengados por cobrar	2.832.304		1.882.052	
Previsión para cartera incobrable	(2.804.518)		(9.106.844)	
<b>CARTERA NETA</b>	<b>237.257.188</b>		<b>188.171.590</b>	

**9.f) Evolución de la Cartera en las tres últimas gestiones**

	2010	2009	2008
	Bs	Bs	Bs
Cartera vigente	235.691.764	193.095.496	192.562.463
Cartera vencida	636.516	845.436	2.431.851
Cartera en ejecución	901.122	1.455.450	252.458
Cartera reprogramada o reestructurada vigente	-	-	-
Cartera reprogramada o reestructurada vencida	-	-	-
Cartera reprogramada o reestructurada en ejecución	-	-	-
Cartera contingente	-	-	-
Previsión específica para incobrabilidad	2.804.518	3.218.129	3.399.365
Previsión genérica para incobrabilidad	-	5.888.715	5.872.950
Previsiones genéricas voluntarias	7.952.901	-	-
Previsión para activos contingentes	-	-	-
Previsión cíclica	2.243.859	1.609.249	770.867
Previsión por incobrabilidad de cartera por constituir	-	-	-
Cargos por previsión específica para incobrabilidad	2.697.221	5.748.384	1.746.639
Cargos por previsión genérica para incobrabilidad	2.208	2.583.394	5.526.602
Cargos por provisiones genéricas voluntarias para perdidas futuras	2.070.370	-	-
Productos por cartera (ingresos financieros)	71.683.179	54.800.615	61.369.869
Productos en suspenso	-	-	-
Líneas de crédito otorgadas	-	-	-
Líneas de crédito otorgadas y no utilizadas	-	-	-
Créditos castigados por insolvencia	2.468.529	3.933.040	2.713.117
Numero de prestatarios	83.697	80.618	89.362

**PRO MUJER INC.****NOTAS A LOS ESTADOS FINANCIEROS AL 31 DE DICIEMBRE DE 2010 Y 2009****NOTA 9 – CARTERA (Cont.)****9.g) Conciliación de provisiones de cartera (incluye previsión específica, genérica y cíclica)**

<u>Previsiones de cartera</u>	<u>2010</u> <u>Bs</u>	<u>2009</u> <u>Bs</u>
Previsión inicial de cartera incobrable	10.716.093	10.043.182
Menos:		
Cartera castigada	2.468.529	3.933.040
Menos:		
Recuperaciones de capital	148.866	8.541
Más:		
Previsiones constituidas	<u>4.902.580</u>	<u>4.614.492</u>
Previsión final	<u><u>13.001.278</u></u>	<u><u>10.716.093</u></u>

**9.h) Cartera de créditos por producto**

La cartera de Pro Mujer Inc. está compuesta básicamente por préstamos a socias, en la metodología de Banca Comunal, bajo la garantía solidaria y mancomunada de los miembros que componen las Asociaciones Comunales. Adicionalmente, se tiene un producto denominado Crédito Individual.

Al 31 de diciembre de 2010, las provisiones genéricas voluntarias para perdidas futuras aún no identificadas, registradas en el grupo de provisiones del pasivo, alcanzan a Bs7.952.901. Al 31 de diciembre de 2009, estas provisiones se encontraban registradas en el grupo de cartera como cuenta regularizadora del activo por un importe de Bs 5.888.715.

Al 31 de diciembre de 2010 y 2009, la previsión genérica cíclica alcanza a Bs2.243.859 y Bs1.609.249, respectivamente, y se registra en el rubro provisiones del pasivo.

**NOTA 10 - OTRAS CUENTAS POR COBRAR**

La composición del rubro al 31 de diciembre de 2010 y 2009, es la siguiente:

<u>Detalle</u>	<u>2010</u> <u>Bs</u>	<u>2009</u> <u>Bs</u>
Pagos anticipados	417.907	522.519
Otras partidas pendientes de cobro	1.269.729	416.795
Cuentas por cobrar personal retirado	369.525	78.543
Cuentas por cobrar a instituciones relacionadas	251.647	567.852
Crédito fiscal	-	8.908
Indemnizaciones reclamas por siniestros	43.227	-
Cuentas por cobrar por seguro de desgravamen	224.420	-
Cuentas por cobrar Fundacion Pro Mujer	2.417.899	
Garantías de alquileres	81.042	74.799
Previsión para cuentas por cobrar	(1.033.694)	(916.499)
Total	<u><u>4.041.702</u></u>	<u><u>752.917</u></u>

## PRO MUJER INC.

### NOTAS A LOS ESTADOS FINANCIEROS AL 31 DE DICIEMBRE DE 2010 Y 2009

#### NOTA 11 - INVERSIONES PERMANENTES

La composición del rubro al 31 de diciembre de 2010 y 2009, es la siguiente:

	<u>2010</u>	<u>2009</u>
	<u>Bs</u>	<u>Bs</u>
<u>Depositos a plazo fijo (Fondo de Operaciones)</u>		
Banco BISA S.A.	-	3.567.947
<u>Aportaciones en cooperativas telefónicas</u>		
Of. Nacional	31.230	31.365
El Alto	48.580	48.790
Cochabamba	38.864	39.032
Chuquisaca	27.760	27.880
Tarija	14.574	14.637
Potosí	11.451	11.501
Santa Cruz	17.350	17.425
Oruro	5.552	5.576
Beni	6.246	6.272
Riberalta	6.940	6.970
La Paz	9.369	9.410
	<u>217.916</u>	<u>218.858</u>
Fundación Pro Mujer	800.000	800.000
Acciones INFOCRED	252.700	252.700
Productos devengados por cobrar Bco. BISA S.A.	-	3.469
	<u>1.270.616</u>	<u>4.842.974</u>

Las inversiones permanentes corresponden a depósitos a plazo fijo en el Banco BISA, aportaciones en cooperativas telefónicas, acciones en INFOCRED, productos devengados y un compromiso de aporte de capital para la constitución de la Fundación Pro Mujer, cuya contracuenta se registra en el Pasivo "Otras cuentas por pagar".

#### NOTA 12 - BIENES DE USO

La composición del rubro al 31 de diciembre de 2010 y 2009, es la siguiente:

	2010			2009
	<u>Valores actualizados</u>	<u>Depreciación acumulada</u>	<u>Valores netos</u>	<u>Valores netos</u>
	<u>Bs</u>	<u>Bs</u>	<u>Bs</u>	<u>Bs</u>
Terrenos	1.125.371	-	1.125.371	1.125.371
Edificios	2.528.431	245.081	2.283.350	4.551.483
Muebles y enseres	4.273.579	2.063.450	2.210.129	2.113.766
Equipo e instalaciones	1.812.842	458.891	1.353.951	1.201.183
Equipo de computación	3.343.864	2.053.936	1.289.928	1.543.880
Vehículos	1.085.493	868.819	216.674	400.212
	<u>14.169.580</u>	<u>5.690.177</u>	<u>8.479.403</u>	<u>10.935.895</u>

Las depreciaciones de los bienes de uso, cargadas a los resultados al 31 de diciembre de 2010 y 2009, alcanzan a Bs1.921.461 y Bs1.976.105, respectivamente.

**PRO MUJER INC.****NOTAS A LOS ESTADOS FINANCIEROS AL 31 DE DICIEMBRE DE 2010 Y 2009****NOTA 13 - OTROS ACTIVOS**

La composición del rubro al 31 de diciembre de 2010 y 2009, es la siguiente:

	<u>2010</u> Bs	<u>2009</u> Bs
Bienes diversos	680.608	648.535
Cargos diferidos	244.778	363.292
Partidas pendientes de imputación	1.532.306	321.984
Activos intangibles	156.003	532.701
	<u>2.613.695</u>	<u>1.866.512</u>

El cargo a resultados por amortización de los cargos diferidos al 31 de diciembre de 2010 y 2009, es de Bs520.321 y Bs428.643, respectivamente

**NOTA 14 - OBLIGACIONES CON BANCOS Y ENTIDADES DE FINANCIAMIENTO**

La composición del rubro al 31 de diciembre de 2010 y 2009, es la siguiente:

		<u>2010</u> Bs	<u>2009</u> Bs
Banco BISA S.A.	(1)	10.425.000	20.910.000
Banco Internamericano de Desarrollo	(2)	5.198.024	6.014.706
Calvert Foundation	(3)	3.470.000	3.485.000
FONDESIF	(4)	4.626.667	5.808.333
Global Partnership	(5)	17.133.125	19.167.500
Grameen Bank		-	348.500
Impulse Microfinance Investment Fund N.V. (INCOFIN)	(6)	6.940.000	6.970.000
Kiva	(7)	1.158.066	1.253.286
Microcredit Enterprices	(8)	6.940.000	6.970.000
Symbiotics	(9)	20.820.000	24.395.000
Triodos	(10)	13.880.000	13.940.000
Banco de Crédito S.A.	(11)	3.475.000	-
Banco Nacional de Bolivia	(12)	13.640.000	-
FFP FORTALEZA	(13)	10.000.000	-
Oikocredit	(14)	13.880.000	-
Bluerchard	(15)	13.533.000	-
Planis	(16)	6.940.000	-
		152.058.882	109.262.325
Cargos devengados por pagar		<u>1.064.245</u>	<u>907.332</u>
		<u>153.123.127</u>	<u>110.169.657</u>

## **PRO MUJER INC.**

### **NOTAS A LOS ESTADOS FINANCIEROS AL 31 DE DICIEMBRE DE 2010 Y 2009**

#### **NOTA 14 - OBLIGACIONES CON BANCOS Y ENTIDADES DE FINANCIAMIENTO (Cont.)**

Corresponde a créditos otorgados de acuerdo con el siguiente detalle:

- (1) Banco BISA S.A.
  - Tipo de préstamo: Línea de crédito
  - Fecha de desembolso: 16 de diciembre del 2010
  - Fecha de vencimiento: 14 de junio del 2011
  - Monto de desembolso: Bs10.425.000
  - Saldo a Capital: Bs10.425.000
  - Tasa de Interés anual: 4.2%,
  - Garantía: Garantía Stand By
  - Por la suma de US\$ 500,000
  
- (2) Banco Interamericano de Desarrollo (BID)
  - Tipo de préstamo: comercial
  - Fecha de desembolso: 11 de mayo del 2005
  - Fecha de vencimiento: 15 de febrero del 2017
  - Monto de desembolso: US\$ 862.942
  - Saldo a Capital: US\$ 748,994
  - Tasa de Interés anual: 4%
  - Garantía: quirografaria
  - Frecuencia de pagos a capital: semestral con cinco años de gracia
  - Frecuencia de pagos intereses: semestral
  
- (3) Calvert Foundation
  - Tipo de préstamo: comercial
  - Fecha de desembolso: 6 de diciembre del 2007
  - Fecha de vencimiento: 15 de enero del 2011
  - Monto de desembolso: US\$ 500.000
  - Saldo a Capital: US\$ 500,000
  - Tasa de Interés anual: 7%
  - Garantía: quirografaria
  - Frecuencia de pagos a capital: al vencimiento
  - Frecuencia de pagos intereses: trimestral
  
- (4) FONDESIF (Operación 11.01.07.04.02)
  - Tipo de préstamo: comercial
  - Fecha de desembolso: 19 de septiembre del 2002
  - Fecha de vencimiento: 19 de septiembre del 2014
  - Monto de desembolso: US\$ 1.500.000
  - Saldo a Capital: US\$ 666.667
  - Tasa de Interés anual: 5 %
  - Garantía: Garantía de cartera Pro Mujer Inc. con calificación A
  - Frecuencia de pagos a capital: Anual con cuatro años de gracia
  - Frecuencia de pagos intereses: semestral
  
- (5) Global Partnership
  - Tipo de préstamo: comercial
  - Fecha de desembolso: 22 de agosto del 2007
  - Fecha de vencimiento: 15 de marzo del 2012
  - Monto de desembolso: US\$ 375.000
  - Saldo a Capital: US\$ 234.375
  - Tasa de Interés anual: 9%

## PRO MUJER INC.

### NOTAS A LOS ESTADOS FINANCIEROS AL 31 DE DICIEMBRE DE 2010 Y 2009

#### NOTA 14 - OBLIGACIONES CON BANCOS Y ENTIDADES DE FINANCIAMIENTO (Cont.)

- 5) Global Partnership (Cont.)
  - Garantía: quirografaria
  - Frecuencia de pagos a capital: trimestral con tres años de gracia
  - Frecuencia de pagos intereses: trimestral
  
- (5) Global Partnership
  - Tipo de préstamo: comercial
  - Fecha de desembolso: 15 de septiembre del 2007
  - Fecha de vencimiento: 15 de marzo del 2012
  - Monto de desembolso: US\$ 375.000
  - Saldo a Capital: US\$ 234.375
  - Tasa de Interés anual: 9%
  - Garantía: quirografaria
  - Frecuencia de pagos a capital: trimestral con tres años de gracia
  - Frecuencia de pagos intereses: trimestral
  
- (5) Global Partnership
  - Tipo de préstamo: comercial
  - Fecha de desembolso: 15 de diciembre del 2008
  - Fecha de vencimiento: 15 de octubre del 2014
  - Monto de desembolso: US\$ 2.000.000
  - Saldo a Capital: US\$ 2.000.000
  - Tasa de Interés anual: 7.8%
  - Garantía: quirografaria
  - Frecuencia de pagos a capital: al vencimiento
  - Frecuencia de pagos intereses: trimestral
  
- (6) Impulse Microfinance Investment Fund N.V. (INCOFIN)
  - Tipo de préstamo: comercial
  - Fecha de desembolso: 30 de mayo del 2008
  - Fecha de vencimiento: 29 de mayo del 2011
  - Monto de desembolso: US\$ 1.000.000
  - Saldo a Capital: US\$ 1.000.000
  - Tasa de Interés anual: 9 %
  - Garantía: quirografaria
  - Frecuencia de pagos a capital: al vencimiento
  - Frecuencia de pagos intereses: semestral
  
- (7) KIVA
  - Tipo de préstamo: préstamo sin intereses
  - Fecha de inicio de operaciones: julio del 2007
  - Monto enviado por KIVA: US\$ 469.388
  - Monto enviado a KIVA: US\$ 302.520
  - Saldo: US\$ 166.868
  - Frecuencia de pagos a capital: en función al monto recaudado y reembolsado mensualmente
  
- (8) Microcredit Enterprises
  - Tipo de préstamo: comercial
  - Fecha de 1er. desembolso 10 de noviembre del 2008
  - Fecha de 2do. Desembolso 15 de junio de 2009
  - Fecha de vencimiento: 31 de octubre del 2012
  - Monto de desembolso: US\$ 1.000.000

## PRO MUJER INC.

### NOTAS A LOS ESTADOS FINANCIEROS AL 31 DE DICIEMBRE DE 2010 Y 2009

#### NOTA 14 - OBLIGACIONES CON BANCOS Y ENTIDADES DE FINANCIAMIENTO (Cont.)

- (8) Microcredit Enterprises (Cont.)
  - Saldo a Capital: US\$ 1.000.000
  - Tasa de Interés anual: 8.5%
  - Garantía: quirografaria
  - Frecuencia de pagos a capital: semestral con dos años y medio de gracia
  - Frecuencia de pagos intereses: trimestral
  
- (9) Dual Return Fund S.A. (SYMBIOTICS)
  - Tipo de préstamo: comercial
  - Fecha de desembolso: 1° de octubre del 2008
  - Fecha de vencimiento: 1° de octubre del 2012
  - Monto de desembolso: US\$ 500.000
  - Saldo a Capital: US\$ 500.000
  - Tasa de Interés anual: 7%
  - Garantía: quirografaria
  - Frecuencia de pagos a capital: al vencimiento
  - Frecuencia de pagos intereses: semestral
  
- (9) Credit Suisse Microfinance Fund Management Company (SYMBIOTICS)
  - Tipo de préstamo: comercial
  - Fecha de desembolso: 23 de diciembre del 2008
  - Fecha de vencimiento: 23 de enero del 2011
  - Monto de desembolso: US\$ 500.000
  - Saldo a Capital: US\$ 500.000
  - Tasa de Interés anual: 9.25%
  - Garantía: quirografaria
  - Frecuencia de pagos a capital: al vencimiento
  - Frecuencia de pagos intereses: semestral
  
- (9) Wallberg Invest (SYMBIOTICS)
  - Tipo de préstamo: comercial
  - Fecha de desembolso: 12 de noviembre del 2008
  - Fecha de vencimiento: 12 de noviembre del 2012
  - Monto de desembolso: US\$ 1.000.000
  - Saldo a Capital: US\$ 1.000.000
  - Tasa de Interés anual: 7.25%
  - Garantía: quirografaria
  - Frecuencia de pagos a capital: al vencimiento
  - Frecuencia de pagos intereses: semestral
  
- (9) Credit Suisse Microfinance Fund Management Company (SYMBIOTICS)
  - Tipo de préstamo: comercial
  - Fecha de desembolso: 23 de junio del 2010
  - Fecha de vencimiento: 23 de junio del 2013
  - Monto de desembolso: US\$ 750.000
  - Saldo a Capital: US\$ 750.000
  - Tasa de Interés anual: 5.75%
  - Garantía: quirografaria
  - Frecuencia de pagos a capital: al vencimiento
  - Frecuencia de pagos intereses: semestral

## **PRO MUJER INC.**

### **NOTAS A LOS ESTADOS FINANCIEROS AL 31 DE DICIEMBRE DE 2010 Y 2009**

#### **NOTA 14 - OBLIGACIONES CON BANCOS Y ENTIDADES DE FINANCIAMIENTO (Cont.)**

- (9) Responsibility (SYMBIOTICS)
  - Tipo de préstamo: comercial
  - Fecha de desembolso: 23 de junio del 2010
  - Fecha de vencimiento: 23 de junio del 2013
  - Monto de desembolso: US\$ 250.000
  - Saldo a Capital: US\$ 250.000
  - Tasa de Interés anual: 5.75%
  - Garantía: quirografaria
  - Frecuencia de pagos a capital: al vencimiento
  - Frecuencia de pagos intereses: semestral
  
- (10) Stichting Hivos-Triodos Fonds
  - Tipo de préstamo: comercial
  - Fecha de desembolso: 1° de febrero del 2009
  - Fecha de vencimiento: 1° de diciembre del 2013
  - Monto de desembolso: US\$ 1.000.000
  - Saldo a Capital: US\$ 1.000.000
  - Tasa de Interés anual: 7.5%
  - Garantía: quirografaria
  - Frecuencia de pagos a capital: al vencimiento
  - Frecuencia de pagos intereses: semestral
  
- (10) Stichting Hivos-Triodos Fonds
  - Tipo de préstamo: comercial
  - Fecha de desembolso: 19 de diciembre del 2008
  - Fecha de vencimiento: 1° de diciembre del 2013
  - Monto de desembolso: US\$ 1.000.000
  - Saldo a Capital: US\$ 1.000.000
  - Tasa de Interés anual: 7.5%
  - Garantía: quirografaria
  - Frecuencia de pagos a capital: al vencimiento
  - Frecuencia de pagos intereses: semestral
  
- (11) Banco de Crédito S.A.
  - Tipo de préstamo: Línea de Crédito
  - Fecha de desembolso: 16 de diciembre 2010
  - Fecha de vencimiento: 14 de junio 2011
  - Monto de desembolso: Bs3.475.000
  - Saldo a Capital: Bs3.475.000
  - Tasa de Interés anual: 4.5%
  - Garantía: Garantía Stand By por la suma de US\$ 500.000
  
- (12) Banco Nacional de Bolivia S.A.
  - Tipo de préstamo: Línea de Crédito
  - Fecha de desembolso: 16 de diciembre 2010, 23 de diciembre 2010 y 29 de diciembre 2010
  - Fecha de vencimiento: 14 de junio 2011, 21 de junio 2011 y 29 de marzo 2011
  - Monto de desembolso: Bs4.500.000, Bs6.940.000 y Bs2.200.000
  - Saldo a Capital: Bs4.500.000, Bs6.940.000 y Bs2.200.000
  - Tasa de Interés anual: 4.5%, 5% y 6.4%.
  - Garantía: Garantía Stand By por la suma de US\$ 600.000

## **PRO MUJER INC.**

### **NOTAS A LOS ESTADOS FINANCIEROS AL 31 DE DICIEMBRE DE 2010 Y 2009**

#### **NOTA 14 - OBLIGACIONES CON BANCOS Y ENTIDADES DE FINANCIAMIENTO (Cont.)**

- (13) Fortaleza FFP S.A.
- Tipo de préstamo: comercial
  - Fecha de desembolso: 1er desembolso 01 de noviembre 2010 y segundo desembolso 30 de noviembre 2010
  - Fecha de vencimiento: 16 de octubre de 2013 y 14 de noviembre 2013.
  - Monto de desembolso: Bs6.000.000 y Bs4.000.000.
  - Saldo a Capital: Bs6.000.000 y Bs4.000.000.
  - Tasa de Interés anual: 8.13% para ambas.
  - Garantía: quirografaria
  - Frecuencia de pagos a capital: al vencimiento
  - Frecuencia de pagos intereses: semestral
- (14) Oikocredit
- Tipo de préstamo: comercial
  - Fecha de desembolso: 1er desembolso 24 de septiembre 2010 y segundo desembolso 24 de diciembre 2010
  - Fecha de vencimiento: 22 de septiembre 2015
  - Monto de desembolso: US\$ 2.000.000
  - Saldo a Capital: US\$ 2.000.000
  - Tasa de Interés anual: 6.50%
  - Garantía: quirografaria
  - Frecuencia de pagos a capital: semestral
  - Frecuencia de pagos intereses: semestral
- (15) Blueorchard
- Tipo de préstamo: comercial
  - Fecha de desembolso: 30 de septiembre de 2010
  - Fecha de vencimiento: 30 de septiembre 2013
  - Monto de desembolso: US\$ 1.950.000
  - Saldo a Capital: US\$ 1.950.000
  - Tasa de Interés anual: 6.50%
  - Garantía: quirografaria
  - Frecuencia de pagos a capital: anual
  - Frecuencia de pagos intereses: trimestral
- (16) Planis
- Tipo de préstamo: comercial
  - Fecha de desembolso: 12 de agosto del 2010
  - Fecha de vencimiento: 12 de agosto del 2012
  - Monto de desembolso: US\$ 1.000.000
  - Saldo a Capital: US\$ 1.000.000
  - Tasa de Interés anual: 7.0%
  - Garantía: quirografaria
  - Frecuencia de pagos a capital: al vencimiento
  - Frecuencia de pagos intereses: semestral

**PRO MUJER INC.****NOTAS A LOS ESTADOS FINANCIEROS AL 31 DE DICIEMBRE DE 2010 Y 2009****NOTA 15 - OTRAS CUENTAS POR PAGAR**

La composición al 31 de diciembre de 2010 y 2009, es la siguiente:

	<u>2010</u>	<u>2009</u>
	<u>Bs</u>	<u>Bs</u>
Retenciones a terceros	46.609	43.130
Impuestos a cargo de la entidad	581.375	507.888
Aportes laborales y patronales	560.270	412.273
Sueldos y salarios por pagar	-	20.352
Acreedores varios	-	1.894
Cuentas por pagar seguros vitalicia	234.656	261.934
Cuentas por pagar Fundación Pro Mujer	800.000	800.000
Comisiones a devolver	-	2.346
Cuentas por pagar Pro Mujer New York	406.114	322.088
Provisión para indemnización	7.014.542	6.399.202
Fallas de caja	2.692	2.790
Operaciones por liquidar	1.385.331	547.158
Energía eléctrica por pagar	5.744	3.487
Servicios telefónicos por pagar	11.464	760
Servicio de internet por pagar	2.331	314
Remesas en transito	895.648	266.259
Otros	578.162	628.122
Agua potable por pagar	1.351	38
Retenciones Judiciales	175	-
Otras partidas pendientes de imputación	1.567	100
	<u>12.528.031</u>	<u>10.220.135</u>

**NOTA 16 - PREVISIONES**

La composición al 31 de diciembre de 2010 y 2009, es la siguiente:

	<u>2010</u>	<u>2009</u>
<u>Detalle</u>	<u>Bs</u>	<u>Bs</u>
Previsión genérica voluntarias para perdidas futuras aun no identif.	7.952.901	-
Previsión genérica cíclica	2.243.859	1.609.249
Totales	<u>10.196.760</u>	<u>1.609.249</u>

## PRO MUJER INC.

### NOTAS A LOS ESTADOS FINANCIEROS AL 31 DE DICIEMBRE DE 2010 Y 2009

#### NOTA 17 - OBLIGACIONES SUBORDINADAS

La composición al 31 de diciembre de 2010 y 2009, es la siguiente:

<u>Detalle</u>	<u>2010</u> <u>Bs</u>	<u>2009</u> <u>Bs</u>
FONDESIF/RECURSOS PASA-11.01.07.04.02	1.950.716	1.959.149
FONDESIF/RECURSOS AECI-09.01.07.03.02	868.617	872.372
Ibis - Hivos	62.721	-
Total	<u>2.882.054</u>	<u>2.831.521</u>

Las obligaciones subordinadas corresponden principalmente a:

- Crédito subordinado por US\$ 281.083 obtenido del FONDESIF para asistencia técnica, cuyo contrato fue suscrito el 29 de julio de 2002. A la fecha, se ejecuto el 100% del presupuesto.
- Crédito subordinado por US\$ 125.161 obtenido del FONDESIF para asistencia técnica, cuyo contrato fue suscrito el 19 de julio de 2002. A la fecha, se ejecuto el 100% del presupuesto.

Estos recursos fueron utilizados en gastos de personal operativo y de inversiones, apoyando la apertura de dos nuevas regionales, Potosí y Santa Cruz.

#### NOTA 18 - INGRESOS Y GASTOS FINANCIEROS

La composición al 31 de diciembre de 2010 y 2009, es la siguiente:

##### Ingresos financieros

	<u>2010</u> <u>Bs</u>	<u>2009</u> <u>Bs</u>
Intereses sobre cartera:		
La Paz (El Alto)	14.031.919	12.486.290
Cochabamba	9.223.612	5.963.372
Chuquisaca (Sucre)	5.426.996	6.304.165
Tarija	6.913.007	5.466.692
Potosí	2.014.954	1.460.008
Santa Cruz	15.619.131	10.795.174
Oruro	6.962.663	4.303.887
Beni	6.015.637	4.139.400
La Paz	4.384.666	3.328.927
Pando	1.090.594	552.700
Traspaso	<u>71.683.179</u>	<u>54.800.615</u>

**PRO MUJER INC.****NOTAS A LOS ESTADOS FINANCIEROS AL 31 DE DICIEMBRE DE 2010 Y 2009****NOTA 18 - INGRESOS Y GASTOS FINANCIEROS (Cont.)****Ingresos financieros**

	<u>2010</u> Bs	<u>2009</u> Bs
Traspaso	71.683.179	54.800.615
Comisiones por préstamos:		
La Paz (El Alto)	29.813	670.868
Cochabamba	41.524	361.367
Chuquisaca (Sucre)	60.630	326.203
Tarija	273.763	246.292
Potosí	11.985	64.075
Santa Cruz	19.389	464.376
Oruro	34.126	195.476
Beni	-	204.583
La Paz	13.510	140.866
	<u>484.740</u>	<u>2.674.106</u>
Intereses por otras cuentas por cobrar	-	7.730
Productos por inversiones temporarias	71.479	1.074.962
Productos por inversiones permanentes	4.630	-
	<u>72.244.028</u>	<u>58.557.413</u>

**Gastos financieros**

	<u>2010</u> Bs	<u>2009</u> Bs
Intereses pagados FONDESIF ID	-	50.823
Intereses pagados FONDESIF PFI	277.718	335.754
Intereses obligaciones otras entidades del país a plazo Banco de crédito	257.170	-
Intereses obligaciones otras entidades del país a plazo Banco BISA	278.508	140.518
Intereses obligaciones otras entidades del país a plazo Banco Nacional	70.153	-
Intereses obligaciones otras entidades del país a plazo FFP Fortaleza	108.123	-
Intereses pagados CALVERT	279.598	278.146
Intereses pagados GRAMEEN BANK	8.322	7.968
Intereses pagados PRO MUJER INTERNACIONAL	-	130.533
Intereses pagados SYMBIOTIC	2.106.378	2.594.576
Intereses pagados INCOFIN	718.937	892.762
Intereses pagados TRIODOS	1.493.691	1.552.664
Intereses pagados GLOBAL PARTNERS	1.722.637	1.790.924
Intereses pagados BID	250.426	272.383
Intereses pagados Fundación FISAS	-	-
Intereses pagados MICROCREDIT ENTERPRISES	676.845	493.101
Intereses pagados PLANIS	188.144	-
Intereses pagados OIKOCREDIT	130.073	-
Intereses pagados BLUERCHARD	330.406	-
Comisiones por financiamiento	394.131	172.178
	<u>9.291.260</u>	<u>8.712.330</u>

**PRO MUJER INC.****NOTAS A LOS ESTADOS FINANCIEROS AL 31 DE DICIEMBRE DE 2010 Y 2009****NOTA 19 - OTROS INGRESOS OPERATIVOS**

La composición al 31 de diciembre de 2010 y 2009, es la siguiente:

<u>Detalle</u>	<u>2010</u> <u>Bs</u>	<u>2009</u> <u>Bs</u>
Ganancia por operaciones de cambio y arbitraje	1.387.201	479.767
Ingresos por gastos recuperados	392	-
Ingresos por aportes beneficiarias	601.569	3.205.886
Ingresos por centro de computo	4.485	36.077
Ingresos por servicio de ecografías	-	-
Ingresos por aporte de tejidos	13.463	11.665
Ingresos por venta de carpetas	66.170	53.846
Ingresos por emisión de certificados	31.960	38.542
Ingresos por rincones infantiles	-	4.172
Ingresos por venta de medicamentos	96.605	75.987
Ingresos por generación de crédito fiscal	111.895	118.346
Ingresos por operativos diversos	226.073	194.166
Ingresos por alquiler de bienes	3.623	2.460
Ingresos por servicio rural	26.609	3.781
Ingresos por desarrollo humano	3.572.929	1.097.243
Ingresos por servicios de consultoría	-	472
	<u>6.142.974</u>	<u>5.322.410</u>

**NOTA 20 - RECUPERACION DE ACTIVOS FINANCIEROS**

La composición al 31 de diciembre de 2010 y 2009, es la siguiente:

	<u>2010</u> <u>Bs</u>	<u>2009</u> <u>Bs</u>
Recuperación de capital	710.961	1.065.191
Recuperaciones de otros conceptos	93	-
Disminución previsión incobrables de cartera	767.130	4.746.047
Disminución previsión otras cuentas por cobrar	8.142	-
	<u>1.486.326</u>	<u>5.811.238</u>

## PRO MUJER INC.

### NOTAS A LOS ESTADOS FINANCIEROS AL 31 DE DICIEMBRE DE 2010 Y 2009

#### NOTA 21 - CARGOS POR INCOBRABILIDAD Y DESVALORIZACIÓN DE ACTIVOS FINANCIEROS

La composición al 31 de diciembre de 2010 y 2009, es la siguiente:

	<u>2010</u>	<u>2009</u>
	<u>Bs</u>	<u>Bs</u>
Cargos por previsión específica para incobrabilidad de cartera	2.697.221	5.748.384
Cargos por previsión generica para incobrabilidad por factores de riesgo adicional	-	52.603
Cargos por previsión generica para incobrabilidad por otros riesgos	2.208	2.530.791
Cargos por previsión para otras cuentas por cobrar identificadas	248.436	835.264
	2.070.370	-
Cargos por previsión genérica cíclica	899.911	1.028.760
	<u>5.918.146</u>	<u>10.195.802</u>

#### NOTA 22 - GASTOS DE ADMINISTRACION

La composición al 31 de diciembre de 2010 y 2009, es la siguiente:

	<u>2010</u>	<u>2009</u>
<u>Detalle</u>	<u>Bs</u>	<u>Bs</u>
Gastos de personal	36.977.141	31.605.521
Servicios contratados	2.523.477	1.426.142
Seguros	1.838.085	609.565
Comunicaciones y traslados	1.796.959	1.424.951
Impuestos	2.762.240	2.668.912
Mantenimiento y reparaciones	407.128	303.225
Depreciación y desvalorización de bienes de uso	1.921.461	1.976.105
Amortización de cargos diferidos	520.321	428.643
Otros gastos de administración	7.418.879	5.571.067
Totales	<u>56.165.691</u>	<u>46.014.131</u>

#### NOTA 23 - INGRESOS Y GASTOS EXTRAORDINARIOS

Los ingresos extraordinarios se originan en donaciones para apoyo a los servicios financieros, de los cuales una parte fueron destinados para apoyar a los otros servicios no financieros. Los ingresos por donaciones fueron los siguientes:

	<u>2010</u>	<u>2009</u>
<u>Detalle</u>	<u>Bs</u>	<u>Bs</u>
<u>Ingresos extraordinarios</u>		
Donaciones	1.268.310	1.656.963
Otros	118.401	948.593
	<u>1.386.711</u>	<u>2.605.556</u>

**PRO MUJER INC.**

**NOTAS A LOS ESTADOS FINANCIEROS AL 31 DE DICIEMBRE DE 2010 Y 2009**

**NOTA 23 - INGRESOS Y GASTOS EXTRAORDINARIOS (Cont.)**

<u>Detalle</u>	<u>2010</u> <u>Bs</u>	<u>2009</u> <u>Bs</u>
<b><u>Gastos extraordinarios</u></b>		
Boletas de garantía para Grameen Foundation	-	-
Otros	63.277	33.734
	<u>63.277</u>	<u>33.734</u>

**NOTA 24 - INGRESOS Y GASTOS DE GESTIONES ANTERIORES**

La composición al 31 de diciembre de 2010 y 2009, es la siguiente:

<u>Detalle</u>	<u>2010</u> <u>Bs</u>	<u>2009</u> <u>Bs</u>
Ingresos de gestiones anteriores (1)	720.363	845.951
	<u>720.363</u>	<u>845.951</u>
Gastos de gestiones anteriores (2)	586.879	1.837.433
Totales	<u>586.879</u>	<u>1.837.433</u>

- (1) Los ingresos de gestiones anteriores, corresponden principalmente a regularizaciones de partidas conciliatorias, regularización desembolso Treball (28-12-2009), dividendos gestión 2009, INFOCRED y otros.
- (2) Los gastos de gestiones anteriores, corresponden principalmente a regularizaciones de partidas conciliatorias (bancos), aportes SENASIR, regularización operaciones por liquidar y otros.

**NOTA 25 - GASTOS EN SERVICIOS DE DESARROLLO HUMANO**

La composición del estado de resultados por servicios financieros y no financieros es la siguiente:

**PRO MUJER INC.**

**NOTAS A LOS ESTADOS FINANCIEROS AL 31 DE DICIEMBRE DE 2010 Y 2009**

**NOTA 25 - GASTOS EN SERVICIOS DE DESARROLLO HUMANO (Cont.)**

	Servicios financieros Bs	Servicios no financieros Bs	Total 2010 Bs	Total 2009 Bs
Ingresos financieros	71.831.519	412.509	72.244.028	58.557.413
Gastos financieros	(8.879.400)	(411.860)	(9.291.260)	(8.712.330)
Resultado financiero bruto	62.952.119	649	62.952.768	49.845.083
Otros ingresos operativos	1.848.257	4.294.716	6.142.973	5.322.410
Otros gastos operativos	(982.723)	(4.903)	(987.626)	(1.021.213)
Resultado de operación bruto	63.817.653	4.290.462	68.108.115	54.146.280
Recuperación de activos financieros	1.486.326	-	1.486.326	5.811.238
Cargos por incobrabilidad y desvalorización de activos financieros	(5.918.146)	-	(5.918.146)	(10.195.802)
Resultado financiero después de incobrables	59.385.833	4.290.462	63.676.295	49.761.716
<b>Gastos de administración</b>				
Gastos de personal	(32.445.284)	(4.531.857)	(36.977.141)	(31.605.521)
Servicios contratados	(2.496.844)	(26.633)	(2.523.477)	(1.426.142)
Seguros	(1.838.086)	-	(1.838.086)	(609.565)
Comunicaciones y traslados	(1.709.576)	(87.382)	(1.796.958)	(1.424.951)
Impuestos	(2.612.994)	(149.246)	(2.762.240)	(2.668.912)
Mantenimiento y reparaciones	(382.952)	(24.176)	(407.128)	(303.225)
Depreciaciones y desvalorización de bienes de uso	(1.565.909)	(355.552)	(1.921.461)	(1.976.105)
Amortización de cargos diferidos	(520.321)	-	(520.321)	(428.643)
Otros gastos de administración	(6.681.614)	(737.265)	(7.418.879)	(5.571.067)
Total Gastos de administración	(50.253.580)	(5.912.111)	(56.165.691)	(46.014.131)
Resultado de operación neto	9.132.253	(1.621.649)	7.510.604	3.747.585
Ajuste por diferencia de cambio	289.265	668	289.933	-
Resultado después de ajuste de inflación	9.421.518	(1.620.981)	7.800.537	3.747.585
Ingresos extraordinarios	1.375.040	11.671	1.386.711	2.605.556
Gastos extraordinarios	(59.899)	(3.378)	(63.277)	(33.734)
Ingresos de gestiones anteriores	273.127	447.236	720.363	845.951
Gastos de gestiones anteriores	(514.157)	(72.722)	(586.879)	(1.837.433)
<b>Utilidad neta del ejercicio</b>	<b>10.495.629</b>	<b>(1.238.174)</b>	<b>9.257.455</b>	<b>5.327.925</b>

Los servicios no financieros forman parte de nuestra tecnología crediticia y están dirigidos a las socias de las Asociaciones Comunales y comprenden: i) capacitación en destrezas básicas de negocios, ii) administración de las asociaciones comunales, iii) atención básica en salud materno infantil y, iv) salud sexual y reproductiva.

## PRO MUJER INC.

### NOTAS A LOS ESTADOS FINANCIEROS AL 31 DE DICIEMBRE DE 2010 Y 2009

#### NOTA 25 - GASTOS EN SERVICIOS DE DESARROLLO HUMANO (Cont.)

La composición al 31 de diciembre de 2010 y 2009, es la siguiente:

<u>Detalle</u>	<u>2010</u>				<u>2009</u>
	Capacitación en servicios básicos de salud	Investigaciones	Servicios de Capacitación en computación	Total	Total
	Bs	Bs	Bs	Bs	Bs
Gastos de Personal	(4.531.857)	-	-	(4.531.857)	3.754.529
Servicios Contratados	(26.633)	-	-	(26.633)	38.763
Seguros	-	-	-	-	134
Comunicaciones y traslados	(87.382)	-	-	(87.382)	38.385
Impuestos	(149.246)	-	-	(149.246)	151.868
Mantenimiento y Reparaciones	(24.176)	-	-	(24.176)	98.535
Depreciación y desvalorización de bienes de uso	(355.552)	-	-	(355.552)	579.084
Amortización de cargos diferidos y activos intangibles	-	-	-	-	-
Otros gastos de administración	(737.265)	-	-	(737.265)	582.927
Totales	<u>(5.912.111)</u>	<u>-</u>	<u>-</u>	<u>(5.912.111)</u>	<u>5.244.225</u>

#### NOTA 26 - PATRIMONIO

##### Donaciones no capitalizables

El capital primario de Pro Mujer Inc. está conformado por donaciones recibidas.

##### Reservas estatutarias

En la gestión 2009, las utilidades acumuladas en gestiones pasadas fueron registradas en la cuenta Reservas estatutarias no distribuibles, considerando que los excedentes de cada año deben formar parte del capital primario.

#### NOTA 27 - CUENTAS DE ORDEN

La composición al 31 de diciembre de 2010 y 2009, es la siguiente:

<u>Detalle</u>	<u>2010</u>		<u>2009</u>	
	Bs		Bs	
Bill Gates Foundation	20.791	(*)	741.205	(*)
Cuentas incobrables castigadas	8.702.221	(**)	6.803.220	(**)
Otros valores y bienes recibidos en custodia	8.081.802	(***)	-	
Grantías hipotecarias	<u>6.139.564</u>	(****)	<u>-</u>	
Totales	<u>22.944.378</u>		<u>7.544.425</u>	

(\*) Corresponde a los importes comprometidos y no desembolsados para la ejecución de programas de capacitación en desarrollo humano.

(\*\*) De acuerdo con la Política de Créditos de Pro Mujer Inc., el castigo de la cartera de créditos no extingue ni afecta los derechos de la Institución de ejercer las acciones legales para recuperar los préstamos. Todo crédito recomendado para castigo cumple con las siguientes condiciones:

## PRO MUJER INC.

### NOTAS A LOS ESTADOS FINANCIEROS AL 31 DE DICIEMBRE DE 2010 Y 2009

#### NOTA 27 - CUENTAS DE ORDEN (Cont.)

- Crédito calificado en categoría F
- Previsionados en un 100%
- Certificación que ninguno de los deudores, codeudores y/o garantes de las operaciones a castigar tienen relación hasta de 3° grado de parentesco con el personal de Pro Mujer Inc.

(\*\*\*) Corresponde a valores y bienes recibidos en custodia por parte de nuestras socias.

(\*\*\*\*) Corresponde a valores de las garantías entregadas por nuestras socias para la obtención de créditos con garantía hipotecaria.

#### NOTA 28 - OPERACIONES CON PARTES RELACIONADAS

Pro Mujer Inc. al 31 de diciembre de 2010 y 2009, no es propietaria de acciones o participaciones en sociedades, ni mantiene bajo su control a otras instituciones o empresas.

Pro Mujer Inc. es parte del Servicio de Información Crediticia BIC S.A. (INFOCRED), con una participación accionaria del 5,64%, no ejerciendo control alguno a través de directores o participación en la asamblea de accionistas.

#### NOTA 29 - RESTRICCIÓN PARA LA DISTRIBUCION DE UTILIDADES

Las utilidades que genera Pro Mujer Inc. no pueden ser distribuidas a su Instituyente por constituir una entidad civil sin fines de lucro, restricción que está establecida en sus estatutos de constitución y en el Convenio Marco suscrito con el Gobierno Boliviano. Por tanto, todas las utilidades generadas en sus operaciones, tanto de crédito como de servicios no financieros, se mantiene en cuentas de reservas patrimoniales de la Institución.

#### NOTA 30 - PONDERACIÓN DE ACTIVOS Y SUFICIENCIA PATRIMONIAL

La ponderación de los activos a nivel consolidado, es la siguiente:

Al 31 de diciembre de 2010:

Categoría II	Activos con riesgo de 10%	-	0,10	-
Categoría III	Activos con riesgo de 20%	37.196.072	0,20	7.439.214
Categoría IV	Activos con riesgo de 50%	-	0,50	-
Categoría V	Activos con riesgo de 75%	-	0,75	-
Categoría VI	Activos con riesgo de 100%	253.413.549	1,00	253.413.549
Totales		290.862.321		260.852.763
10% sobre Activo computable				26.085.276
Patrimonio Neto				102.814.284
Excedente/ (Déficit) Patrimonial				76.729.008
Coeficiente de Suficiencia Patrimonial				39,41%

**PRO MUJER INC.**

**NOTAS A LOS ESTADOS FINANCIEROS AL 31 DE DICIEMBRE DE 2010 Y 2009**

**NOTA 30 - PONDERACION DE ACTIVOS Y SUFICIENCIA PATRIMONIAL (Cont.)**

Al 31 de diciembre de 2009:


Código	Nombre	Saldo Activo	Coefficiente de riesgo	Activo Computable
		<u>Bs</u>		<u>Bs</u>
Categoría I	Activos con cero riesgo	638.860	0,00	-
Categoría II	Activos con riesgo de 10%	-	0,10	-
Categoría III	Activos con riesgo de 20%	22.569.145	0,20	4.513.829
Categoría IV	Activos con riesgo de 50%	-	0,50	-
Categoría V	Activos con riesgo de 75%	-	0,75	-
Categoría VI	Activos con riesgo de 100%	203.522.850	1,00	203.522.850
<b>Totales</b>		<b>226.730.855</b>		<b>208.036.679</b>
10% sobre Activo computable				20.803.668
Patrimonio Neto				99.321.318
Excedente/ (Déficit) Patrimonial				78.517.650
Coeficiente de Suficiencia Patrimonial				47,74%

**NOTA 31- CONTINGENCIAS**

La Institución declara no tener contingencias probables de ninguna naturaleza, más allá de las registradas contablemente.

**NOTA 32 - HECHOS POSTERIORES**

Con posterioridad al 31 de diciembre de 2010, no se han producido hechos o circunstancias que afecten en forma significativa la presentación de los presentes estados financieros.



Gonzalo Alaiza Alborta  
Gerente General



Eduardo Gutiérrez Escobar  
Gerente de Administración y Finanzas



Ebher Tejerina Pozo  
Contador Nacional