

# MICROFINANZAS EN EL PERÚ

REPORTE  
FINANCIERO  
DE INSTITUCIONES  
DE MICROFINANZAS

INFORMACIÓN A SEPTIEMBRE 2006

**No Reguladas**

**ONGs**

**Crediticias**

**A Septiembre 2006**

## PRINCIPALES RUBROS DE EEFF DE IMF's NO REGULADAS A SEPTIEMBRE DEL 2006

	Activo Total (S/.)	Cartera Bruta (S/.)	Pasivo Total (S/.)	Patrimonio (S/.)	Ingresos Financ. (S/.)	Gastos Financ. (S/.)	Gastos Operativos (S/.)
ONG Adra Perú	6,614,353	5,260,783	1,484,504	5,129,849	2,088,354	92,275	1,408,528
ONG AMA	4,417,252	3,857,072	2,626,621	1,790,631	1,815,741	371,738	965,185
ONG ASIDME	4,847,404	2,241,232	2,676,870	2,170,533	1,527,988	295,100	1,400,389
ONG Cáritas del Perú	29,232,495	25,188,133	12,439,202	16,793,293	8,160,974	12,892	6,028,617
ONG CEPCO	1,059,750	706,946	341,255	718,495	213,262	13,479	186,926
ONG GCOD	1,597,917	1,427,890	462,780	1,135,137	331,100	66,047	190,537
ONG Edaprospro	4,033,605	3,707,367	2,276,421	1,757,184	1,404,087	144,822	1,262,583
ONG Finca Perú	6,212,771	3,645,916	567,990	5,644,780	2,151,607	413,314	1,650,933
ONG Fondesurco	6,990,839	6,381,037	3,650,665	3,340,174	1,239,091	306,574	825,148
ONG Fovida	2,928,284	2,668,826	502,851	2,425,433	598,154	118,119	356,467
ONG IDER Cesar Vallejo	2,196,198	1,466,976	1,528,263	667,934	535,154	64,534	424,787
ONG Idesi La Libertad	3,803,196	2,543,285	2,586,566	1,216,630	1,342,308	378,822	913,391
ONG Idesi Lambayeque	817,963	525,653	746,143	71,820	197,925	59,471	224,311
ONG Idespa	1,312,514	988,264	387,809	924,704	321,839	18,698	258,108
ONG IPR	1,855,308	1,531,334	1,447,214	408,094	83,658	30,558	135,412
ONG Manuela Ramos	6,721,000	5,103,732	985,618	5,735,383	2,285,513	138,142	1,792,130
ONG Mide	3,060,315	2,483,163	2,461,509	598,806	728,812	108,650	666,562
ONG Prisma	15,008,006	13,223,985	7,479,956	7,528,050	4,310,963	132,574	4,352,100
ONG Promujer Perú	16,051,114	13,221,703	5,798,769	10,252,345	4,886,859	367,251	2,874,652

## PERSONAL, CREDITOS ACTIVOS Y CARTERA DE IMF's NO REGULADAS A SEPTIEMBRE DEL 2006

	Nº de Personal	Nº de Analistas	Nº de Préstamos **	Cartera (US \$)	Saldo de Crédito Prom (US \$)	Crédito Prom (US \$)
ONG Adra Peru	55	26	10,515	1,619,201	154	341
ONG AMA	22	10	3,217	1,187,157	369	363
ONG ASIDME	45	31	6,270	689,822	110	150
ONG Caritas del Perú	145	85	22,467	7,752,580	345	530
ONG CEPCO	7	2	425	217,589	512	741
ONG GCOD	12	7	2,697	439,486	163	208
ONG Edaprospro	44	23	8,432	1,141,079	135	156
ONG Finca Perú	65	22	7,305	1,122,166	154	246
ONG Fondesurco	22	6	1,634	1,964,000	1,202	1,293
ONG Fovida	8	5	659	821,430	1,246	1,291
ONG IDER Cesar Vallejo	24	3	1,619	451,516	279	413
ONG Idesi La Libertad	17	4	1,888	782,790	415	291
ONG Idesi Lambayeque	6	2	506	161,789	320	428
ONG Idespa	11	4	661	304,175	460	295
ONG IPR	8	2	708	471,325	666	406
ONG Manuela Ramos	50	28	10,018	1,570,862	157	242
ONG Mide	33	23	5,336	764,285	143	180
ONG Prisma	116	59	14,277	4,070,171	285	368
ONG Promujer Perú	107	55	32,462	4,069,468	125	153

(\*\*) En la columna Nº de préstamos hace referencia a los clientes activos.

## INDICADORES DE PERFORMANCE INSTITUCIONAL DE IMFs NO REGULADAS A SEPTIEMBRE DEL 2006

	Caja Bancos / Activo Total	Pasivo Total / Activo Total	Cartera Bruta / Activo Total	Gastos Operat. / Activo Total**	Gastos Operat. / Cartera Prom.**	Margen Financ. / Gastos Operat.	Cartera en Riesgo	Provisiones / Cartera Riesgo	Utilidad / Activo Total
ONG Adra Peru	2.62%	22.44%	79.54%	28.39%	33.99%	141.71%	0.00%	100.00%	8.92%
ONG AMA	7.46%	59.46%	87.32%	4.00%	35.06%	149.61%	14.24%	79.98%	11.23%
ONG ASIDME	29.81%	55.22%	46.24%	38.52%	90.46%	88.04%	18.39%	79.11%	3.28%
ONG Caritas del Perú	13.08%	42.55%	86.16%	27.50%	33.46%	135.16%	3.12%	106.86%	6.86%
ONG CEPCO	2.41%	32.20%	66.72%	23.52%	39.43%	106.88%	15.27%	89.49%	5.69%
ONG GCOD	0.73%	28.96%	89.76%	15.90%	16.72%	139.11%	0.45%	100.00%	5.14%
ONG Edaprospro	8.84%	56.44%	91.91%	41.74%	45.23%	99.74%	10.73%	70.29%	0.11%
ONG Finca Perú	18.72%	9.14%	58.68%	35.43%	60.03%	105.29%	0.92%	189.70%	3.11%
ONG Fondesurco	6.89%	52.22%	91.28%	15.74%	18.98%	113.01%	5.40%	74.59%	2.81%
ONG Fovida	9.18%	17.17%	91.14%	16.23%	18.29%	134.66%	7.34%	95.48%	5.60%
ONG IDER Cesar Vallejo	14.08%	69.59%	66.57%	25.79%	44.47%	110.79%	5.74%	98.95%	2.11%
ONG Idesi La Libertad	5.19%	68.01%	66.87%	32.02%	45.21%	105.48%	16.72%	74.74%	4.99%
ONG Idesi Lambayeque	17.65%	91.22%	63.29%	36.56%	54.25%	61.72%	29.07%	27.99%	-1.35%
ONG Idespa	6.64%	29.55%	75.30%	26.22%	39.63%	117.45%	3.08%	94.48%	3.69%
ONG IPR	0.55%	78.00%	82.54%	9.73%	11.62%	39.21%	23.38%	31.62%	-2.17%
ONG Manuela Ramos	21.38%	14.66%	75.94%	35.55%	42.59%	119.82%	0.19%	623.28%	5.48%
ONG Mide	11.29%	80.43%	81.14%	29.04%	38.74%	93.04%	5.70%	91.65%	2.08%
ONG Prisma	9.17%	49.84%	88.11%	38.66%	42.79%	96.01%	1.93%	231.15%	1.79%
ONG Promujer Perú	12.99%	36.13%	82.37%	23.88%	30.74%	157.22%	0.00%	100.00%	12.36%

## INDICADORES DE PERFORMANCE INSTITUCIONAL DE IMFs NO REGULADAS A SEPTIEMBRE DEL 2006

	Variación %		Variación %		N° Prést. / Empleado	Cartera / Empleado (en S./)	N° Prést. / Analista	Cartera / Analista (en S./)
	N° Prést. Sep 06 / Dic 05	Cartera Sep 06 / Dic 05	N° Prést. / Empleado	Cartera / Empleado (en S./)				
ONG Adra Peru	10%	-9%	191	95,651	404	202,338		
ONG AMA	4%	11%	146	175,321	322	385,707		
ONG ASIDME	9%	19%	139	49,805	202	72,298		
ONG Caritas del Perú	0%	10%	155	173,711	264	296,331		
ONG CEPCO	2%	27%	61	100,992	213	353,473		
ONG GCOD	4%	-11%	225	118,991	385	203,984		
ONG Edaprospe	29%	-1%	192	84,258	367	161,190		
ONG Finca Perú	1%	-1%	112	56,091	332	165,723		
ONG Fondesurco	16%	22%	74	290,047	272	1,063,506		
ONG Fovida	11%	6%	82	333,603	132	533,765		
ONG IDER Cesar Vallejo	30%	36%	67	61,124	540	488,992		
ONG Idesi La Libertad	-11%	-11%	111	149,605	472	635,821		
ONG Idesi Lambayeque	-7%	-9%	84	87,609	253	262,827		
ONG Idespa	32%	32%	60	89,842	165	247,066		
ONG IPR	-12%	-3%	89	191,417	354	765,667		
ONG Manuela Ramos	8%	-17%	200	102,075	358	182,276		
ONG Mide	17%	18%	162	75,247	232	107,964		
ONG Prisma	-6%	-5%	123	114,000	242	224,135		
ONG Promujer Perú	16%	13%	303	123,567	590	240,395		

**DISTRIBUCIÓN DE NUMERO DE CREDITOS POR TECNOLOGIA, SECTOR, DESTINO Y GENERO  
POR IMFs NO REGULADAS DE ENERO A SEPTIEMBRE DEL 2006**

	Indiv.	Solid.	BBCC	Prod.	Agro.	Com.	Serv.	Cap. Trab.	Act. Fijo	Libre Disp.	Masc.	Fem.
ONG Adra Perú	0.0%	0.0%	100.0%	12.8%	0.0%	79.1%	8.0%	100.0%	0.0%	0.0%	0.0%	100.0%
ONG AMA	100.0%	0.0%	0.0%	19.0%	0.0%	59.7%	21.3%	99.9%	0.1%	0.0%	30.5%	69.5%
ONG ASIDME	2.0%	0.0%	98.0%	0.5%	0.1%	99.0%	0.5%	99.4%	0.6%	0.0%	7.2%	92.8%
ONG Cáritas del Perú	28.2%	55.1%	16.8%	7.5%	5.8%	74.3%	12.4%	0.0%	0.0%	100.0%	21.0%	79.0%
ONG CEPCO	95.6%	4.4%	0.0%	15.6%	17.7%	33.3%	33.5%	77.0%	11.4%	11.6%	51.5%	48.5%
ONG GCOD	10.6%	0.0%	89.4%	8.5%	4.0%	55.0%	32.5%	0.0%	0.0%	100.0%	11.3%	88.7%
ONG Edaprospro	7.3%	1.1%	91.6%	1.8%	7.8%	67.5%	22.9%	90.4%	0.3%	9.3%	17.0%	83.0%
ONG Finca Perú	0.5%	8.2%	91.3%	10.0%	0.0%	75.0%	15.0%	100.0%	0.0%	0.0%	5.9%	94.1%
ONG Fondesurco	100.0%	0.0%	0.0%	17.5%	65.5%	11.3%	5.8%	92.5%	3.6%	4.0%	65.1%	34.9%
ONG Fovida	92.8%	7.2%	0.0%	9.7%	34.0%	50.7%	5.6%	100.0%	0.0%	0.0%	45.8%	54.2%
ONG IDER Cesar Vallejo	100.0%	0.0%	0.0%	15.7%	0.0%	67.6%	16.8%	100.0%	0.0%	0.0%	8.2%	91.8%
ONG Idesi La Libertad	100.0%	0.0%	0.0%	8.3%	0.0%	80.1%	11.6%	95.1%	0.6%	4.4%	37.8%	62.2%
ONG Idesi Lambayeque	100.0%	0.0%	0.0%	15.5%	0.0%	59.3%	25.2%	93.0%	0.0%	7.0%	43.6%	56.4%
ONG Idespa	69.8%	1.5%	28.7%	3.2%	12.6%	76.8%	7.4%	92.5%	0.0%	7.5%	21.6%	78.4%
ONG IPR	100.0%	0.0%	0.0%	0.0%	11.0%	82.0%	7.0%	100.0%	0.0%	0.0%	27.0%	73.0%
ONG Manuela Ramos	0.0%	0.0%	100.0%	0.0%	0.0%	100.0%	0.0%	100.0%	0.0%	0.0%	0.0%	100.0%
ONG Mide	21.9%	77.5%	0.6%	8.9%	42.2%	46.4%	2.5%	0.0%	0.0%	100.0%	3.5%	96.5%
ONG Prisma	11.4%	6.6%	82.0%	5.0%	24.5%	61.4%	9.2%	100.0%	0.0%	0.0%	26.5%	73.5%
ONG Promujer Perú	100.0%	0.0%	0.0%	0.0%	0.0%	100.0%	0.0%	100.0%	0.0%	0.0%	0.0%	100.0%

**DISTRIBUCION DE LAS COLOCACIONES POR TECNOLOGIA, SECTOR, DESTINO Y GENERO  
POR IMFs NO REGULADAS DE ENERO A SEPTIEMBRE DEL 2006**

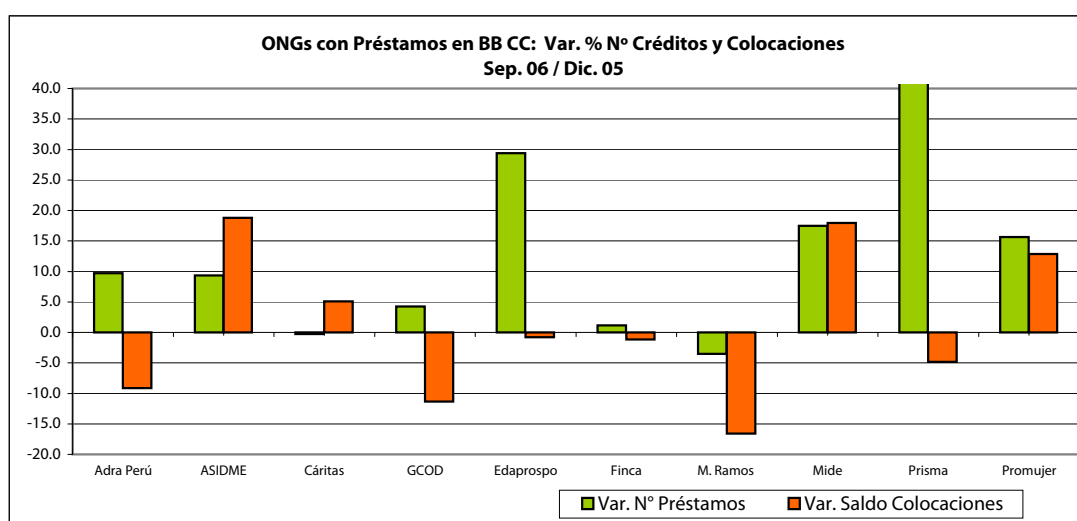
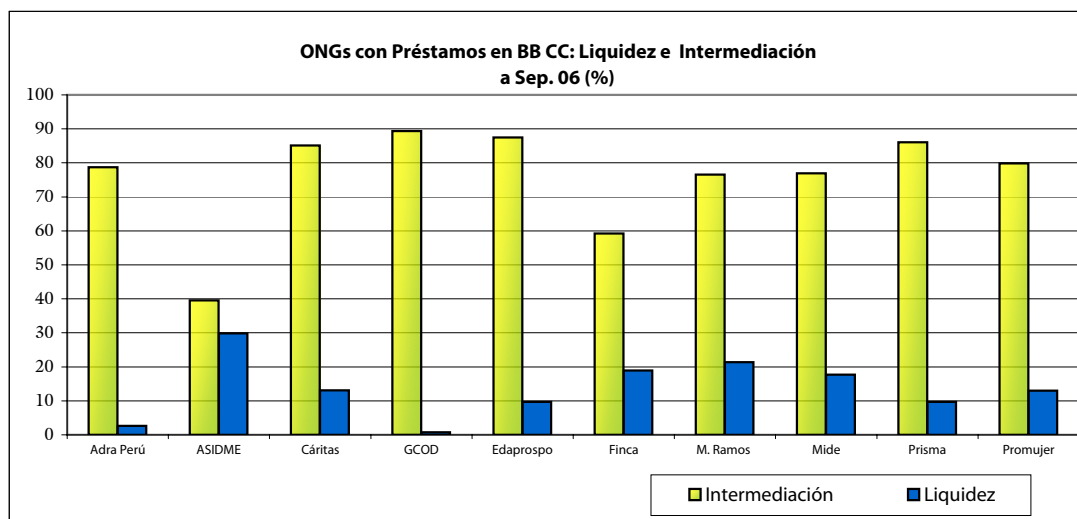
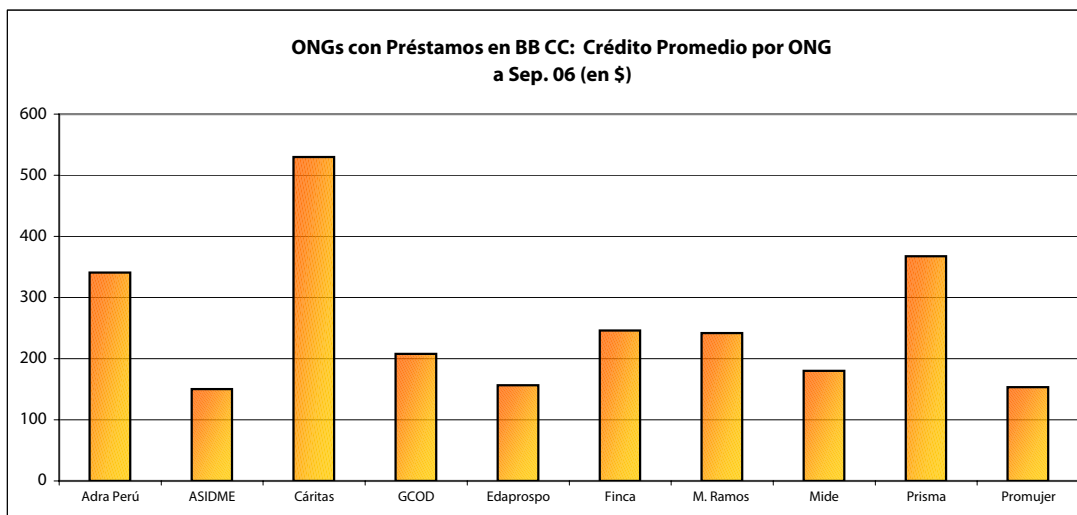
	<b>Indiv.</b>	<b>Solid.</b>	<b>BBCC</b>	<b>Prod.</b>	<b>Agro.</b>	<b>Com.</b>	<b>Serv.</b>	<b>Cap. Trab.</b>	<b>Act. Fijo</b>	<b>Libre Disp.</b>	<b>Masc.</b>	<b>Fem.</b>
ONG Adra Perú	0.0%	0.0%	100.0%	12.9%	0.0%	78.7%	8.4%	100.0%	0.0%	0.0%	0.0%	100.0%
ONG AMA	100.0%	0.0%	0.0%	26.9%	0.0%	57.8%	15.3%	99.8%	0.2%	0.0%	34.6%	65.4%
ONG ASIDME	17.2%	0.0%	82.8%	4.3%	0.2%	91.5%	3.9%	94.4%	5.6%	0.0%	13.7%	86.3%
ONG Cáritas del Perú	18.6%	55.6%	25.8%	7.4%	5.4%	74.3%	12.9%	0.0%	0.0%	100.0%	23.8%	76.2%
ONG CEPKO	94.9%	5.1%	0.0%	19.0%	15.3%	30.5%	35.2%	66.4%	23.3%	10.3%	52.0%	48.0%
ONG GCOD	14.9%	0.0%	85.1%	9.7%	3.4%	49.9%	37.1%	0.0%	0.0%	100.0%	13.6%	86.4%
ONG Edaprospro	18.4%	2.7%	78.9%	5.1%	5.6%	58.9%	30.4%	88.9%	2.0%	9.1%	23.5%	76.5%
ONG Finca Perú	2.2%	7.6%	90.2%	10.0%	0.0%	75.0%	15.0%	100.0%	0.0%	0.0%	5.8%	94.2%
ONG Fondesurco	100.0%	0.0%	0.0%	16.1%	65.8%	10.9%	7.1%	91.9%	4.8%	3.3%	66.4%	33.6%
ONG Fovida	96.5%	3.5%	0.0%	10.8%	35.4%	47.1%	6.7%	100.0%	0.0%	0.0%	51.0%	49.0%
ONG IDER Cesar Vallejo	100.0%	0.0%	0.0%	15.2%	0.0%	67.9%	16.8%	100.0%	0.0%	0.0%	7.6%	92.4%
ONG Idesi La Libertad	100.0%	0.0%	0.0%	11.5%	0.0%	80.3%	8.2%	97.1%	0.7%	2.2%	34.3%	65.7%
ONG Idesi Lambayeque	100.0%	0.0%	0.0%	11.8%	0.0%	45.4%	42.8%	94.2%	0.0%	5.8%	61.0%	39.0%
ONG Idespa	87.9%	1.2%	10.9%	3.1%	10.1%	74.5%	12.4%	87.6%	0.0%	12.4%	23.6%	76.4%
ONG IPR	100.0%	0.0%	0.0%	11.0%	82.0%	7.0%	0.0%	100.0%	0.0%	0.0%	27.0%	73.0%
ONG Manuela Ramos	0.0%	0.0%	100.0%	0.0%	0.0%	100.0%	0.0%	100.0%	0.0%	0.0%	0.0%	100.0%
ONG Mide	23.7%	75.1%	1.2%	7.6%	41.0%	48.3%	3.0%	0.0%	0.0%	100.0%	4.1%	95.9%
ONG Prisma	29.5%	9.1%	61.4%	4.2%	27.3%	59.0%	9.5%	100.0%	0.0%	0.0%	35.9%	64.1%
ONG Promujer Perú	100.0%	0.0%	0.0%	0.0%	0.0%	100.0%	0.0%	100.0%	0.0%	0.0%	0.0%	100.0%

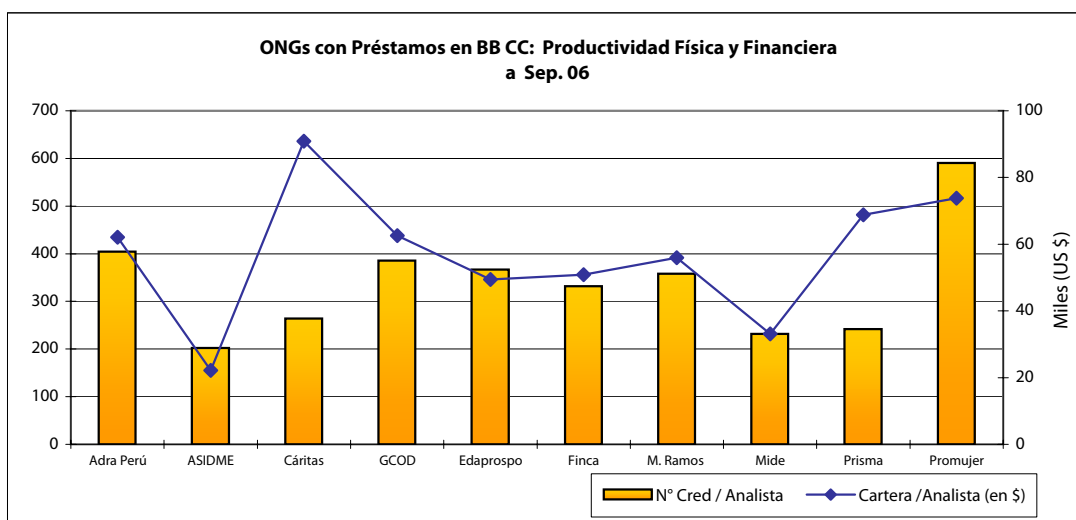
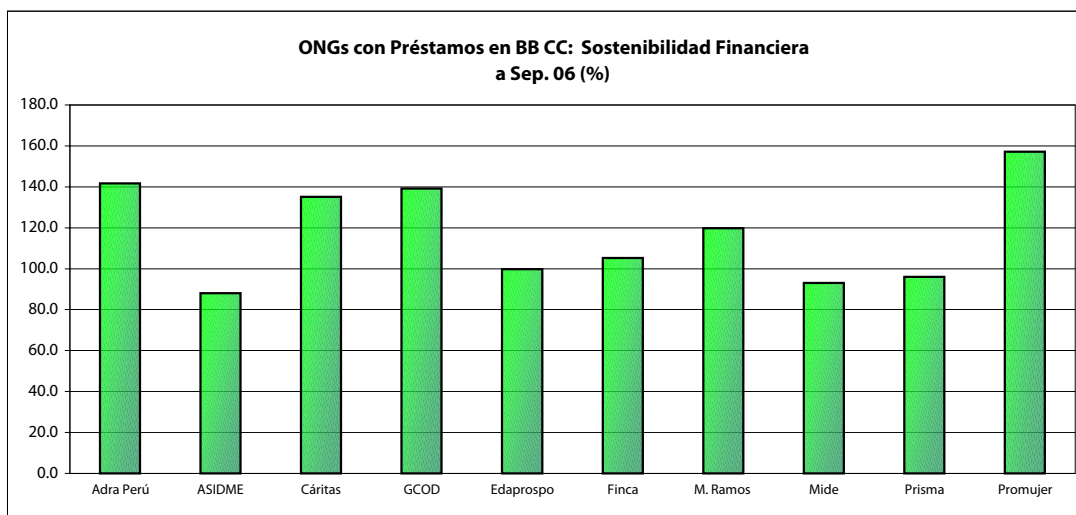
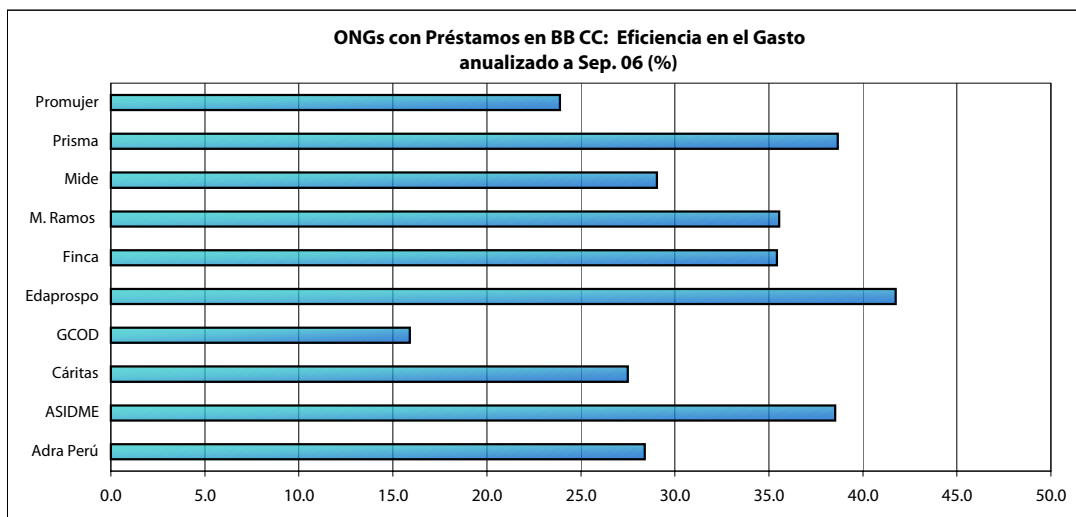
**DISTRIBUCIÓN DE NUMERO DE CREDITOS POR MONTOS Y PLAZOS POR IMFs NO REGULADAS  
DE ENERO A SEPTIEMBRE DEL 2006**

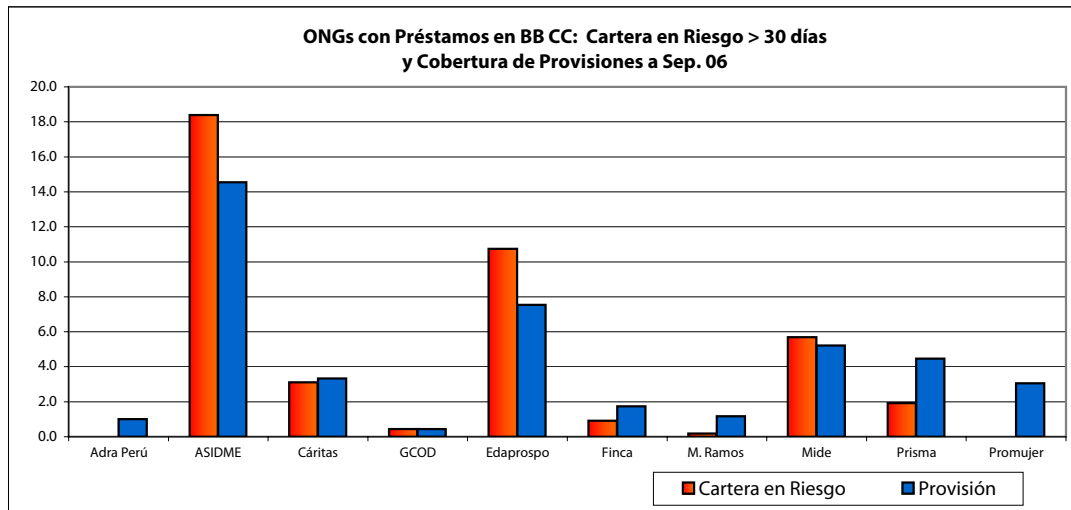
	US \$ Dólares			Meses			
	Hasta a 400	401 a 1000	1001 a 3000	3001 a más	Hasta 4 a 12	13 a 24	25 a más
ONG Adra Perú	85.2%	13.7%	1.1%	0.0%	37.4%	0.0%	0.0%
ONG AMA	76.4%	23.4%	0.2%	0.0%	79.1%	2.5%	0.2%
ONG ASIDME	97.6%	1.4%	0.8%	0.2%	98.0%	0.2%	0.0%
ONG Cáritas del Perú	52.0%	38.3%	9.6%	0.1%	15.0%	0.0%	0.0%
ONG CEPCO	43.0%	39.5%	15.3%	2.1%	3.5%	7.9%	0.2%
ONG GCOD	96.8%	3.2%	0.0%	0.0%	10.1%	0.0%	0.0%
ONG Edaprospro	82.3%	13.6%	4.1%	0.0%	82.7%	0.0%	0.0%
ONG Finca Perú	86.8%	11.7%	1.5%	0.1%	82.9%	0.0%	0.0%
ONG Fondesurco	11.6%	44.0%	40.6%	3.8%	3.2%	10.2%	0.0%
ONG Fovida	31.7%	33.4%	26.6%	8.4%	55.9%	4.1%	0.3%
ONG IDER Cesar Vallejo	61.4%	34.2%	4.4%	0.0%	15.5%	0.2%	0.0%
ONG Idesi La Libertad	41.9%	55.7%	2.4%	0.0%	69.1%	5.9%	0.0%
ONG Idesi Lambayeque	0.0%	94.5%	5.1%	0.4%	60.9%	4.1%	0.0%
ONG Idespa	77.0%	20.9%	2.1%	0.1%	10.9%	4.6%	0.1%
ONG IPR	52.9%	31.1%	3.4%	12.7%	71.7%	0.0%	0.0%
ONG Manuela Ramos	100.0%	0.0%	0.0%	0.0%	100.0%	0.0%	0.0%
ONG Mide	93.5%	6.3%	0.3%	0.0%	37.1%	0.2%	0.0%
ONG Prisma	75.0%	19.5%	5.4%	0.1%	1.6%	0.0%	0.0%
ONG Promujer Perú	91.7%	8.3%	0.0%	0.0%	57.7%	0.0%	0.0%

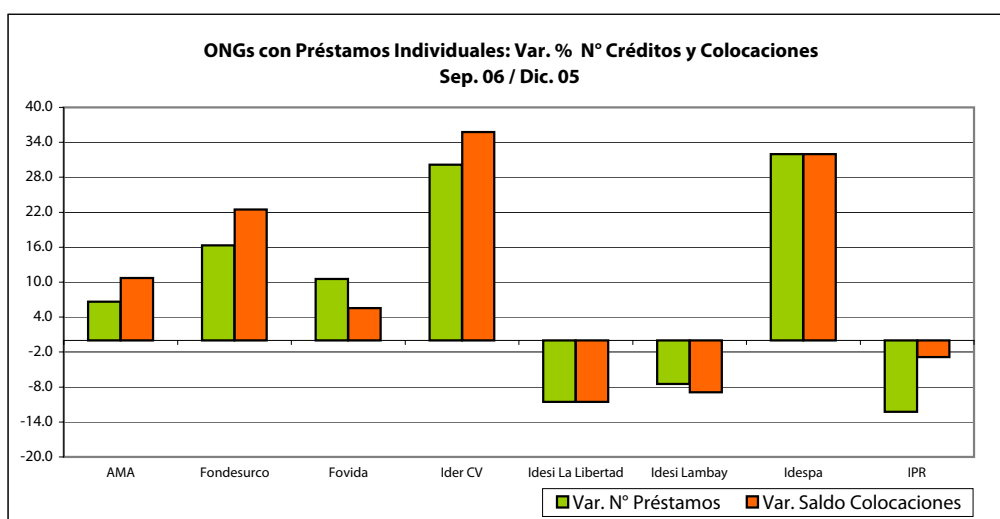
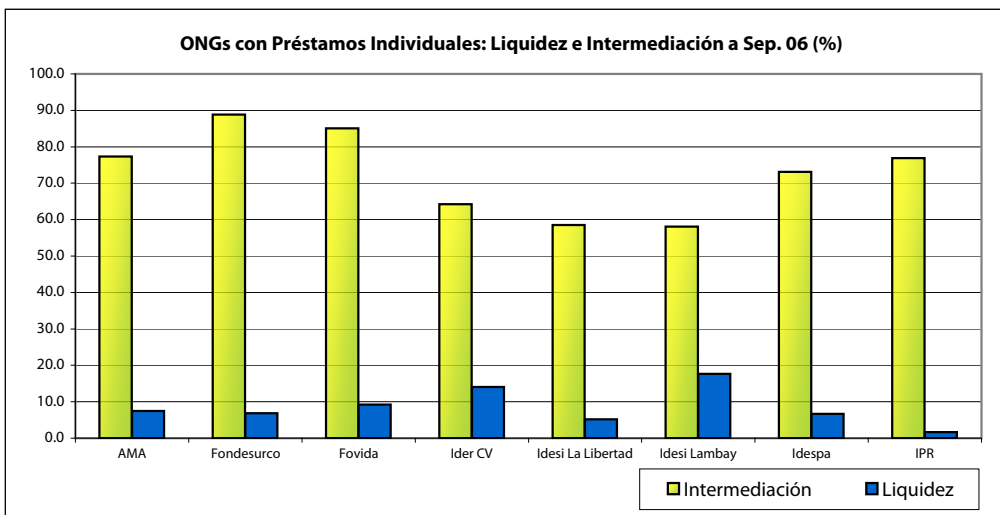
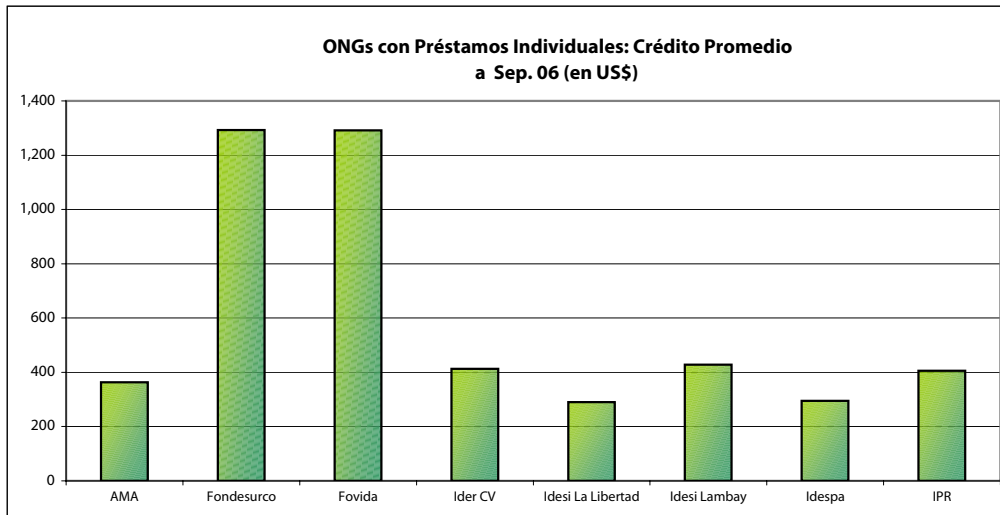
**DISTRIBUCIÓN DE LAS COLOCACIONES POR MONTOS Y PLAZOS POR IMFs NO REGULADAS DE ENERO A SEPTIEMBRE DEL 2006**

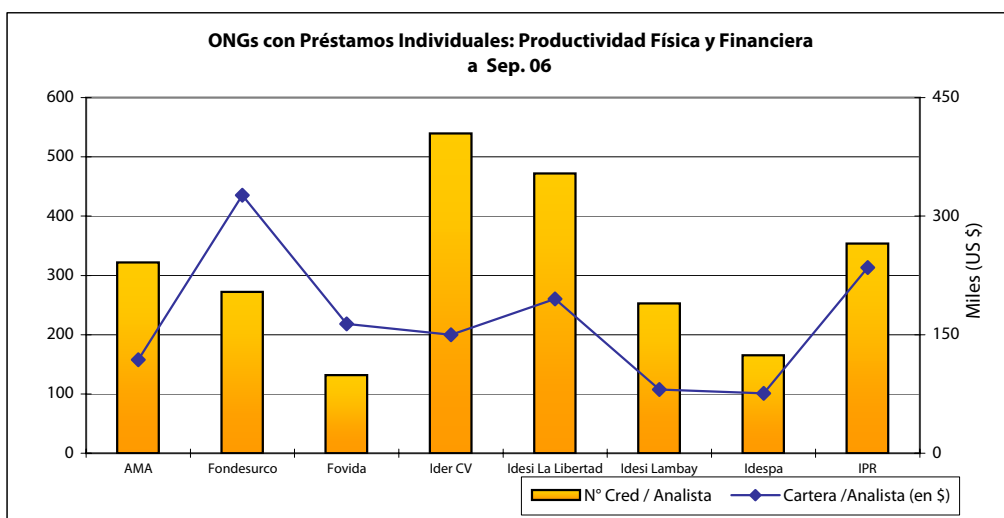
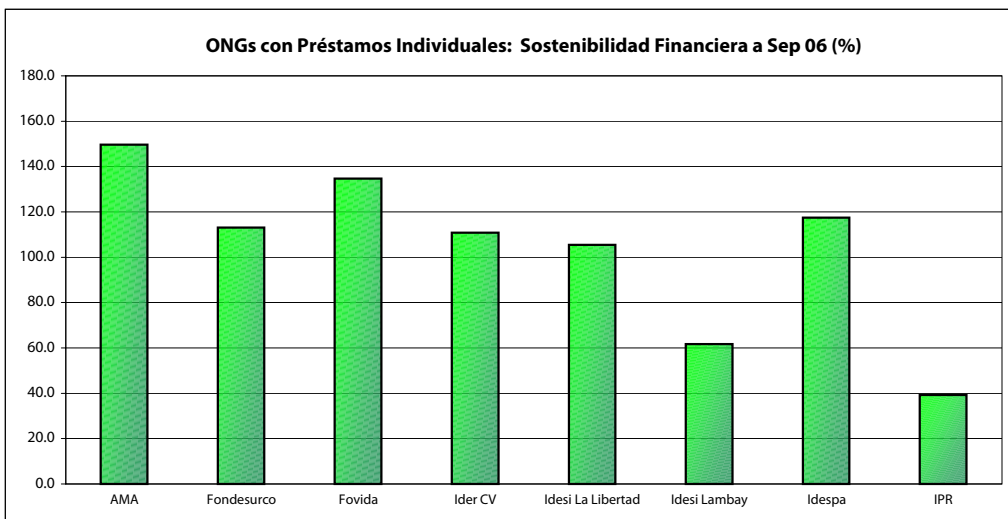
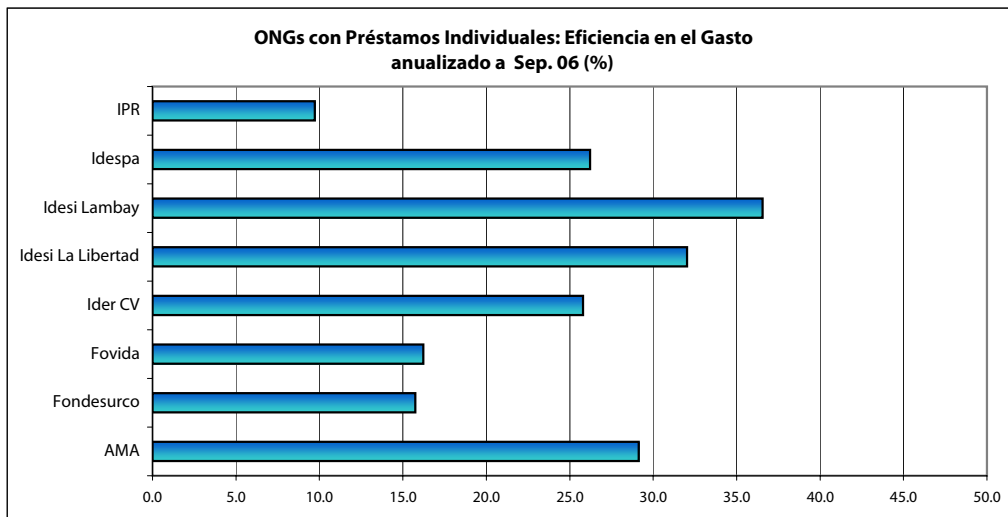
	US \$ Dólares				Meses			
	Hasta a 400	401 a 1000	1001 a 3000	3001 a más	Hasta 4	4 a 12	13 a 24	25 a más
ONG Adra Perú	65.2%	29.6%	5.2%	0.0%	32.4%	67.6%	0.0%	0.0%
ONG AMA	65.3%	33.0%	1.4%	0.3%	62.5%	31.7%	5.3%	0.6%
ONG ASIDME	81.1%	5.5%	8.8%	4.7%	82.9%	14.1%	3.0%	0.0%
ONG Cáritas del Perú	24.1%	46.1%	29.0%	0.8%	10.2%	89.8%	0.0%	0.0%
ONG CEPCO	15.8%	37.5%	36.3%	10.4%	2.8%	78.3%	18.5%	0.5%
ONG GCOD	93.3%	6.7%	0.0%	0.0%	14.2%	85.8%	0.0%	0.0%
ONG Edaprospro	37.5%	34.9%	26.9%	0.7%	67.8%	31.8%	0.4%	0.0%
ONG Finca Perú	58.0%	30.0%	10.3%	1.6%	78.4%	21.3%	0.3%	0.0%
ONG Fondesurco	2.5%	23.6%	55.9%	17.9%	9.3%	76.0%	14.7%	0.0%
ONG Fovida	5.1%	17.9%	34.9%	42.1%	42.7%	39.5%	16.7%	1.1%
ONG IDER Cesar Vallejo	34.0%	51.9%	14.1%	0.0%	10.4%	89.3%	0.3%	0.0%
ONG Idesi La Libertad	28.0%	61.4%	10.6%	0.0%	47.9%	41.3%	10.8%	0.0%
ONG Idesi Lambayeque	0.0%	66.3%	27.4%	6.2%	40.1%	48.4%	11.5%	0.0%
ONG Idespa	46.9%	43.5%	8.6%	1.0%	9.6%	77.8%	12.3%	0.2%
ONG IPR	50.9%	32.7%	11.2%	5.1%	72.0%	28.0%	0.0%	0.0%
ONG Manuela Ramos	100.0%	0.0%	0.0%	0.0%	100.0%	0.0%	0.0%	0.0%
ONG Mide	77.5%	18.5%	4.0%	0.0%	26.0%	73.1%	0.9%	0.0%
ONG Prisma	44.2%	32.3%	22.1%	1.4%	2.2%	97.8%	0.0%	0.0%
ONG Promujer Perú	87.6%	12.4%	0.0%	0.0%	48.7%	51.3%	0.0%	0.0%

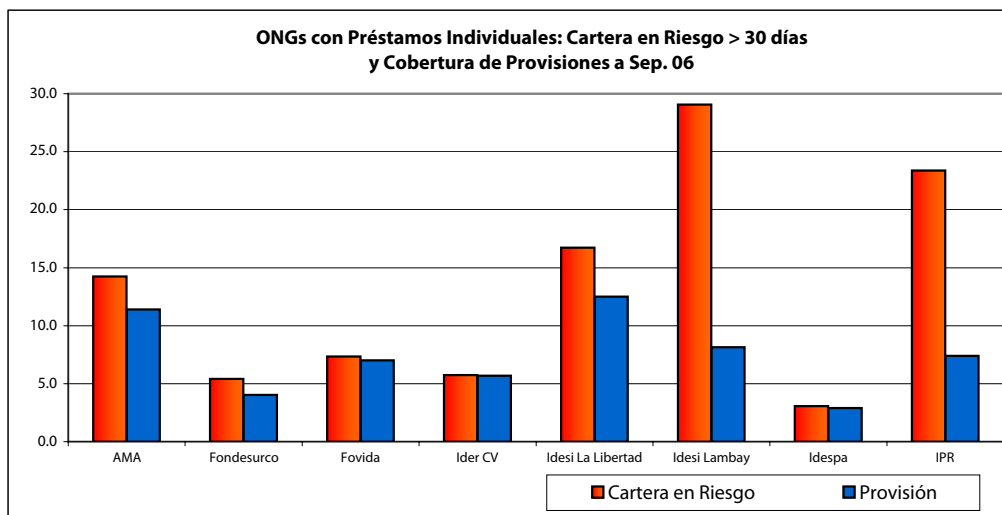












# **EDPYMES**

## **A Septiembre 2006**

## PRINCIPALES RUBROS DE EEFF DE EDPYMES A SEPTIEMBRE DEL 2006 (Miles S./.)

IMF	Caja Bancos	Activo Total	Cartera Total	Cartera MES	Pasivo Total	Patrimonio
Edpyme Alternativa	6,421	22,058	13,996	12,805	17,641	4,417
Edpyme Confianza	36,378	155,115	99,724	71,219	135,475	19,640
Edpyme Crear Arequipa	26,358	96,437	68,501	61,341	83,965	12,472
Edpyme Crear Cusco	723	9,291	7,574	6,600	6,603	2,689
Edpyme Crear Tacna	3,078	40,633	36,702	26,561	31,733	8,900
Edpyme Crear Trujillo	1,245	9,060	7,322	7,136	7,571	1,489
Edpyme Credivisión	603	9,562	8,607	8,431	2,798	6,764
Edpyme Edyficar	51,824	267,634	211,915	195,905	218,281	49,353
Edpyme Efectiva	734	24,247	23,541	1,643	19,431	4,817
Edpyme Nueva Visión	2,766	25,858	21,131	12,062	19,316	6,542
Edpyme Proempresa	7,344	61,769	49,199	38,726	50,750	11,019
Edpyme Pro Negocios	802	4,926	4,171	3,958	1,264	3,662
Edpyme Raíz	7,872	124,592	110,875	69,102	43,708	80,884
Edpyme Solidaridad	945	5,285	4,108	3,590	3,361	1,924

## PRINCIPALES RUBROS DE EEEF DE EDPYMES A SEPTIEMBRE DEL 2006 (Miles S./.)

IMF	Ingresos Financ.	Gastos Financ.	Margen Financ.	Gastos Operativos	Utilidad Total
Edpyme Alternativa	4,820	1,027	3,792	3,466	410
Edpyme Confianza	21,479	6,462	15,017	12,400	2,069
Edpyme Crear Arequipa	18,215	5,282	12,933	8,325	3,312
Edpyme Crear Cusco	2,188	513	1,674	1,038	464
Edpyme Crear Tacna	7,902	2,277	5,625	3,981	1,228
Edpyme Crear Trujillo	2,401	516	1,885	1,918	4
Edpyme Credivisión	2,689	166	2,524	1,991	520
Edpyme Edyficar	55,507	10,942	44,565	30,887	9,115
Edpyme Efectiva	8,209	753	7,456	5,383	1,366
Edpyme Nueva Visión	5,298	1,216	4,082	2,948	839
Edpyme Proempresa	12,584	3,229	9,355	8,998	930
Edpyme Pro Negocios	1,814	103	1,710	1,525	183
Edpyme Raíz	16,194	1,775	14,418	15,222	-856
Edpyme Solidaridad	743	150	593	763	86

## PERSONAL, CREDITOS ACTIVOS Y CARTERA DE EDPYMES A SEPTIEMBRE DEL 2006

IMF	Nº de Personal	Nº de Prést. Total	Nº de Prést. MES	Cartera Total (US \$/)	Cartera MES (US \$/)	Saldo de Crédito MES Prom. (US\$)
Edpyme Alternativa	62	10,343	9,426	4,308	3,941	418
Edpyme Confianza	219	31,362	24,422	30,694	21,920	898
Edpyme Crear Arequipa	227	23,063	19,438	21,084	18,880	971
Edpyme Crear Cusco	20	2,021	1,860	2,331	2,031	1,092
Edpyme Crear Tacna	74	8,848	6,894	11,296	8,175	1,186
Edpyme Crear Trujillo	66	3,486	3,311	2,254	2,196	663
Edpyme Credivisión	40	5,125	4,996	2,649	2,595	519
Edpyme Edyficar	590	78,669	78,386	65,225	60,297	769
Edpyme Efectiva	144	27,862	1,268	7,246	506	399
Edpyme Nueva Visión	93	6,839	4,753	6,504	3,713	781
Edpyme Proempresa	205	17,389	14,397	15,143	11,919	828
Edpyme Pro Negocios	35	2,106	2,026	1,284	1,218	601
Edpyme Raíz	309	16,653	15,099	34,126	21,269	1,409
Edpyme Solidaridad	14	781	757	1,264	1,105	1,460

## INDICADORES DE PERFORMANCE INSTITUCIONAL DE EDPYMES A SEPTIEMBRE DEL 2006

IMF	Caja y Bancos / Activo Total	Pasivo Total / Activo Total	Cartera Total / Activo Total	Cartera MES / Activo Total	Gastos Operat./ Activo Total *
Edpyme Alternativa	29.11%	79.98%	63.45%	58.05%	20.95%
Edpyme Confianza	23.45%	87.34%	64.29%	45.91%	10.66%
Edpyme Crear Arequipa	27.33%	87.07%	71.03%	63.61%	11.51%
Edpyme Crear Cusco	7.78%	71.06%	81.51%	71.03%	14.90%
Edpyme Crear Tacna	7.57%	78.10%	90.33%	65.37%	13.06%
Edpyme Crear Trujillo	13.74%	83.57%	80.82%	78.77%	28.24%
Edpyme Credivisión	6.31%	29.26%	90.02%	88.18%	27.76%
Edpyme Edyficar	19.36%	81.56%	79.18%	73.20%	15.39%
Edpyme Efectiva	3.03%	80.14%	97.09%	6.78%	29.60%
Edpyme Nueva Visión	10.70%	74.70%	81.72%	46.65%	15.20%
Edpyme Proempresa	11.89%	82.16%	79.65%	62.69%	19.42%
Edpyme Pro Negocios	16.28%	25.67%	84.67%	80.34%	41.29%
Edpyme Raíz	6.32%	35.08%	88.99%	55.46%	16.29%
Edpyme Solidaridad	17.88%	63.59%	77.74%	67.93%	19.24%

(\*) Indicador anualizado

## INDICADORES DE PERFORMANCE INSTITUCIONAL DE EDPYMES A SEPTIEMBRE DEL 2006

IMF	Ingreso Finan / Cartera Promedio	Margen Financ / Gastos Operat.	Cartera Total en Riesgo	Cartera MES en Riesgo	Provisiones / Cartera Riesgo Total	Utilidad / Activo Total *
Edpyme Alternativa	43.80%	109.41%	4.63%	4.83%	100.44%	2.48%
Edpyme Confianza	24.49%	121.10%	3.87%	4.56%	111.43%	1.78%
Edpyme Crear Arequipa	29.14%	155.34%	5.34%	5.00%	104.85%	4.58%
Edpyme Crear Cusco	30.28%	161.23%	7.78%	8.24%	85.09%	6.66%
Edpyme Crear Tacna	23.84%	141.30%	4.42%	4.51%	109.14%	4.03%
Edpyme Crear Trujillo	33.41%	98.24%	9.79%	9.99%	80.31%	0.07%
Edpyme Credivisión	33.60%	126.78%	4.41%	4.51%	101.02%	7.25%
Edpyme Edyficar	27.76%	144.28%	5.09%	5.50%	104.66%	4.54%
Edpyme Efectiva	45.33%	138.49%	4.59%	20.88%	174.98%	7.51%
Edpyme Nueva Visión	26.72%	138.49%	5.33%	7.45%	101.28%	4.32%
Edpyme Proempresa	28.23%	103.97%	7.71%	8.76%	92.49%	2.01%
Edpyme Pro Negocios	39.62%	112.13%	13.74%	13.82%	92.51%	4.94%
Edpyme Raíz	17.19%	94.72%	12.74%	6.05%	86.36%	-0.92%
Edpyme Solidaridad	21.15%	77.73%	19.86%	18.89%	53.46%	2.18%

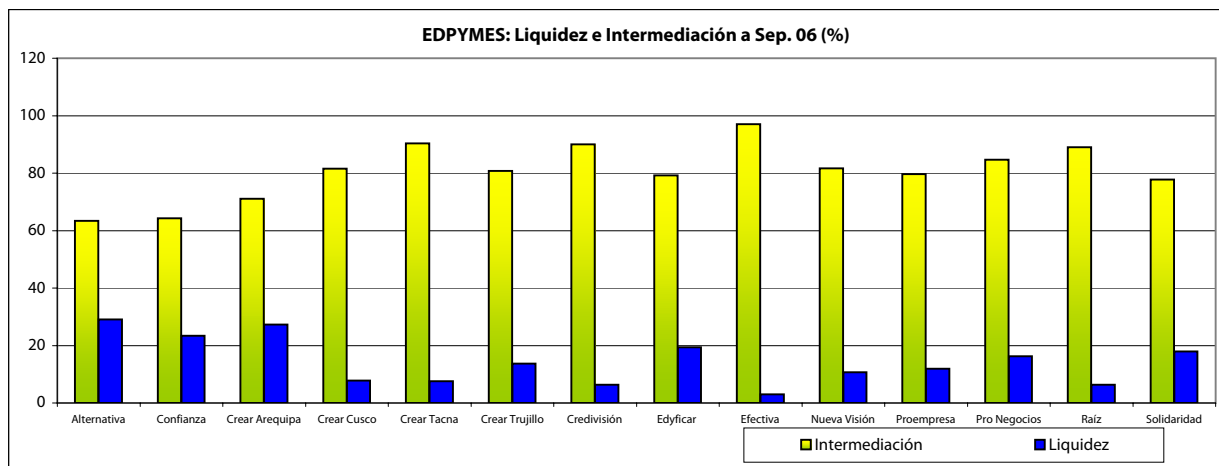
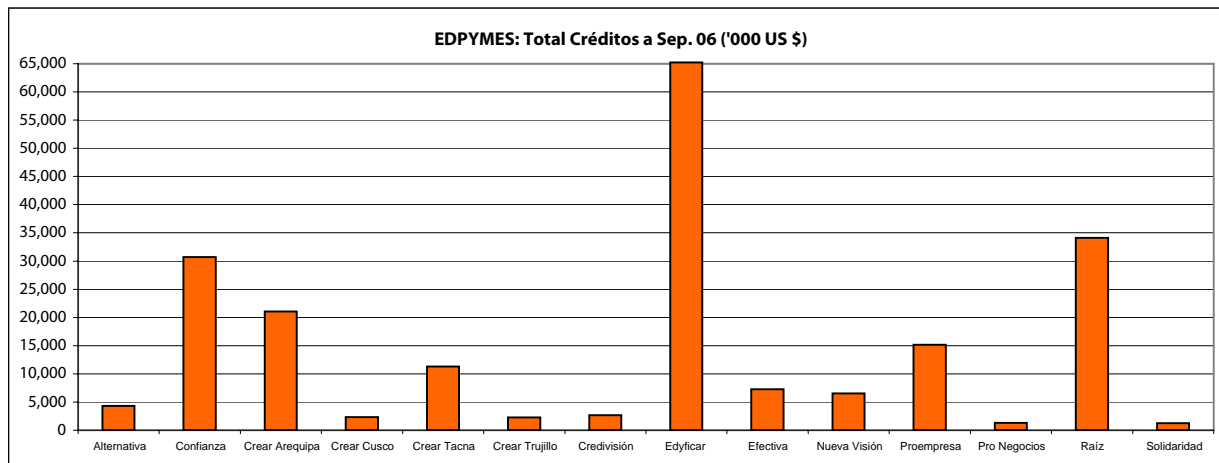
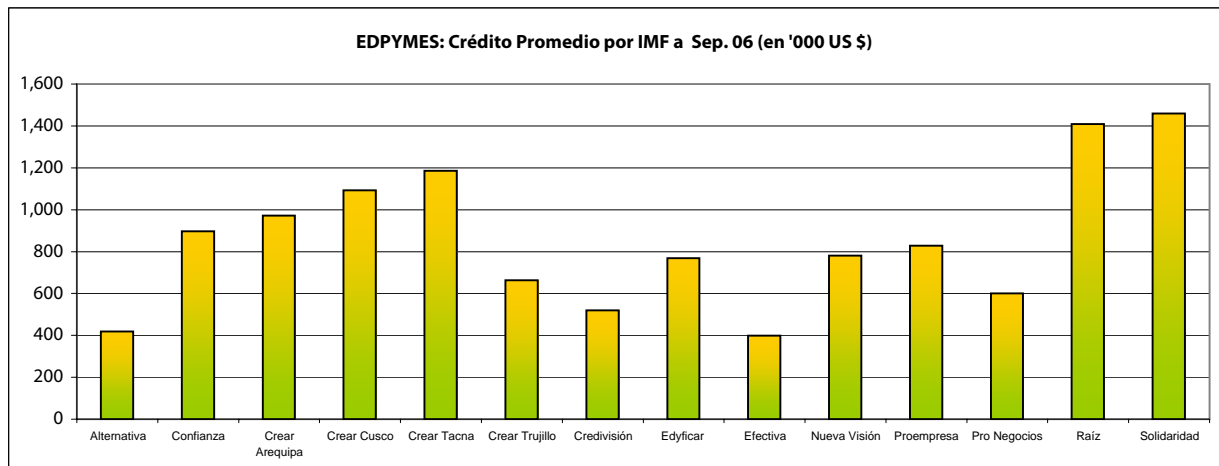
(\*) Indicador anualizado

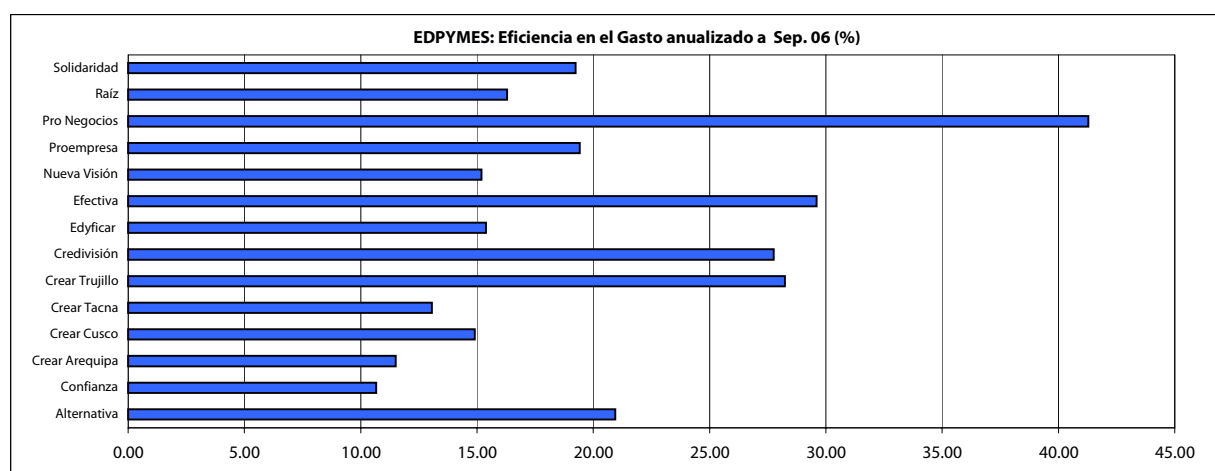
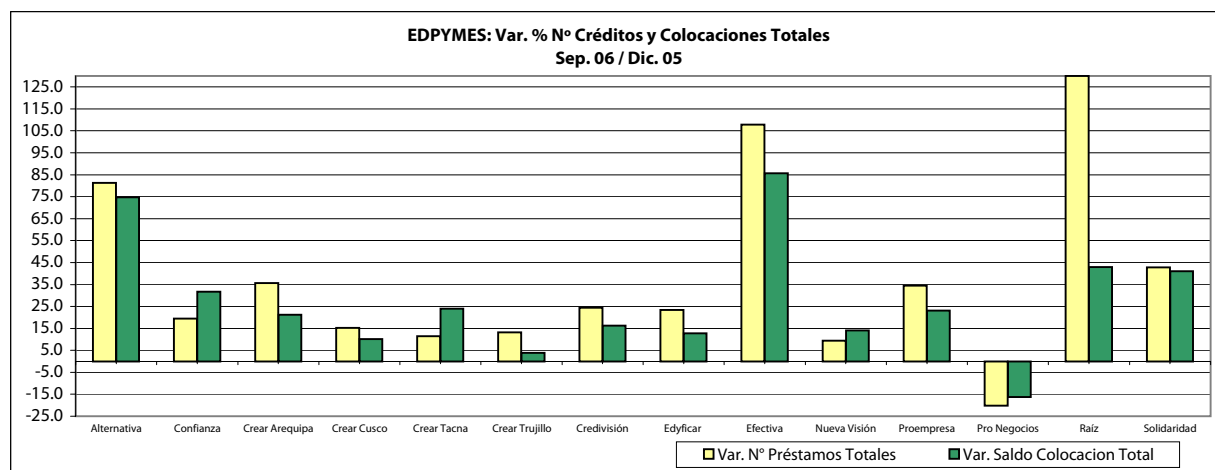
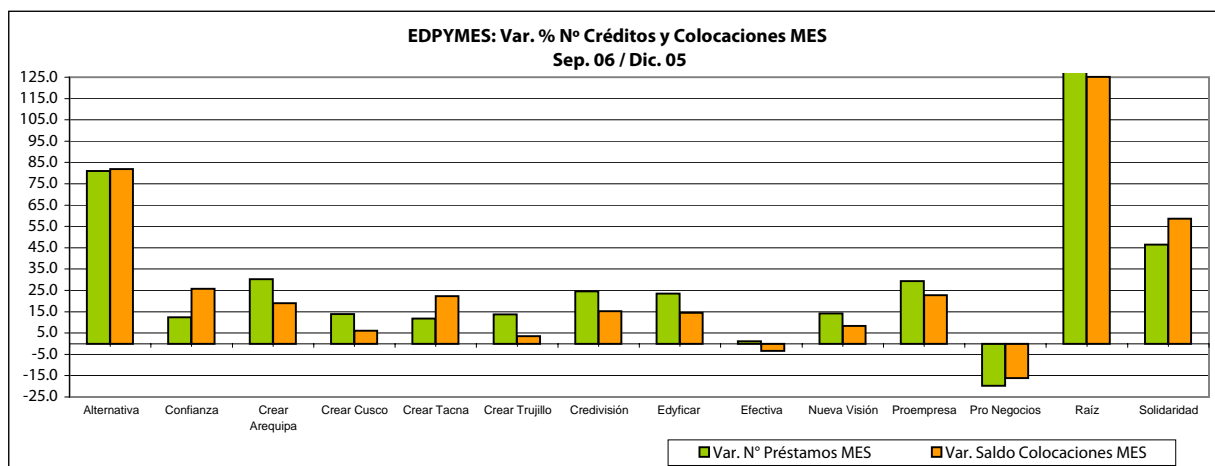
## INDICADORES DE PERFORMANCE INSTITUCIONAL DE EDPYMES A SEPTIEMBRE DEL 2006

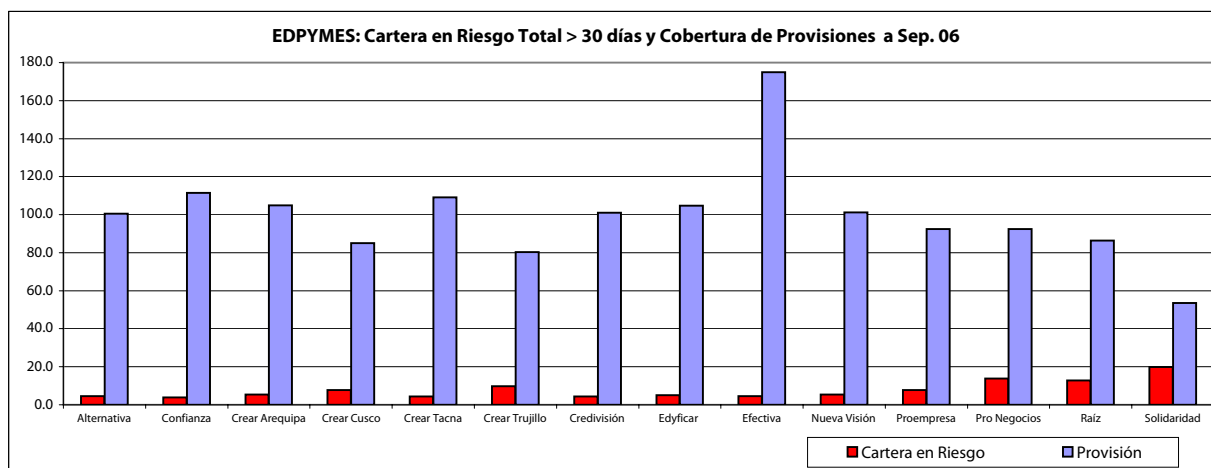
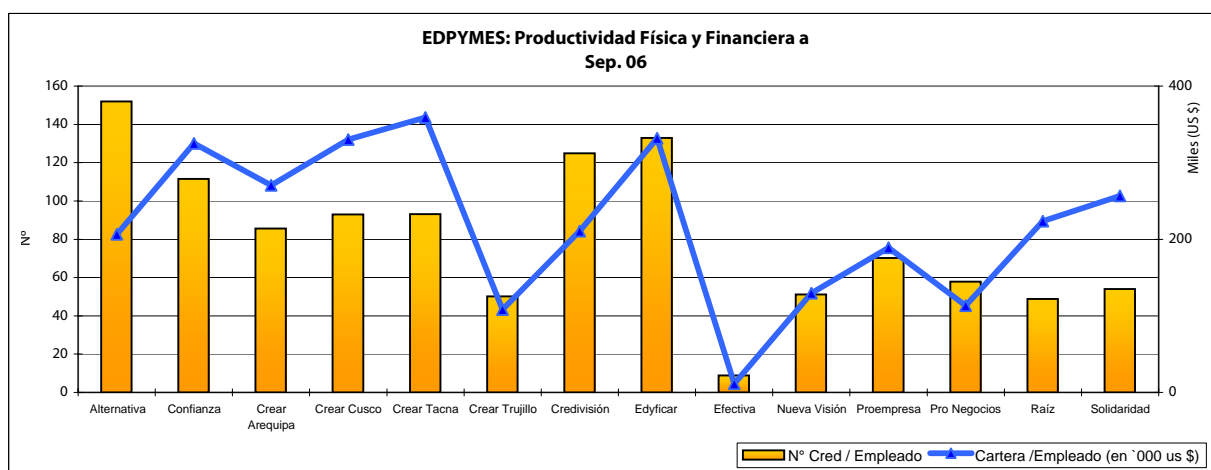
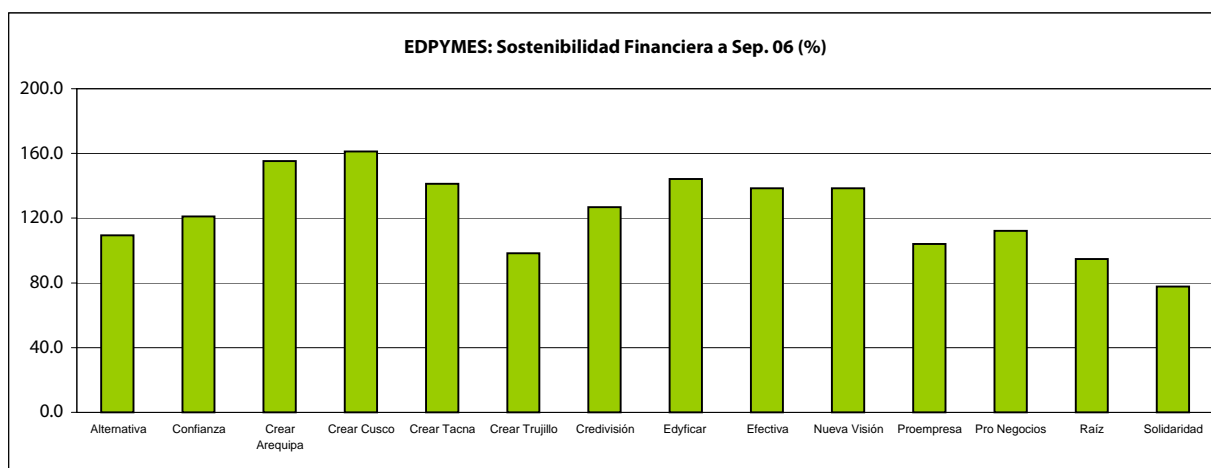
IMF	Variación %		Variación %		Variación %	
	Nº Prést. Total Sep 06 / Dic 05	Nº Prést. MES Sep 06 / Dic 05	Cartera Total Sep 06 / Dic 05	Cartera MES Sep 06 / Dic 05	Nº Prést. Total Sep 06 / Dic 05	Nº Prést. MES Sep 06 / Dic 05
Edpyme Alternativa	81.27%	80.96%	74.69%	81.94%		
Edpyme Confianza	19.44%	12.43%	31.78%	25.74%		
Edpyme Crear Arequipa	35.64%	30.28%	21.24%	18.93%		
Edpyme Crear Cusco	15.29%	13.83%	10.18%	6.02%		
Edpyme Crear Tacna	11.46%	11.79%	24.04%	22.33%		
Edpyme Crear Trujillo	13.22%	13.74%	3.84%	3.57%		
Edpyme Creadivisión	24.36%	24.53%	16.27%	15.29%		
Edpyme Edyficar	23.38%	23.49%	12.76%	14.51%		
Edpyme Efectiva	107.88%	1.12%	85.74%	-3.41%		
Edpyme Nueva Visión	9.41%	14.25%	14.07%	8.39%		
Edpyme Proempresa	34.43%	29.39%	23.14%	22.69%		
Edpyme Pro Negocios	-20.20%	-19.79%	-16.31%	-16.11%		
Edpyme Raíz	129.95%	128.91%	42.94%	125.10%		
Edpyme Solidaridad	42.78%	46.42%	41.08%	58.57%		

## INDICADORES DE PERFORMANCE INSTITUCIONAL DE EDPYMES A SEPTIEMBRE DEL 2006

IMF	Nº Prést. Total / Empleado	Cartera Total / Empleado (en S/.)	Nº Prést. MES / Empleado	Cartera MES / Empleado (en S/.)
Edpyme Alternativa	167	226	152	207
Edpyme Confianza	143	455	112	325
Edpyme Crear Arequipa	102	302	86	270
Edpyme Crear Cusco	101	379	93	330
Edpyme Crear Tacna	120	496	93	359
Edpyme Crear Trujillo	53	111	50	108
Edpyme Creadivisión	128	215	125	211
Edpyme Edyficar	133	359	133	332
Edpyme Efectiva	193	163	9	11
Edpyme Nueva Visión	74	227	51	130
Edpyme Proempresa	85	240	70	189
Edpyme Pro Negocios	60	119	58	113
Edpyme Raíz	54	359	49	224
Edpyme Solidaridad	56	293	54	256







**Cajas**  
**Municipales de**  
**Ahorro y**  
**Crédito**  
**(CMACs)**

**A Septiembre 2006**

## PRINCIPALES RUBROS DE EEFF DE CAJAS MUNICIPALES A SEPTIEMBRE DEL 2006 (Miles de S/.)

IMF	Caja Bancos	Activo Total	Cartera Total	Cartera MES	Pasivo Total	Patrimonio
CMAC Arequipa	98,138	647,709	539,263	312,519	523,805	123,904
CMAC Cusco	92,791	364,582	265,636	130,024	291,944	72,639
CMAC Del Santa	15,537	121,229	101,057	43,112	105,878	15,352
CMAC Huancayo	81,037	338,185	246,975	108,339	284,238	53,947
CMAC Ica	33,080	177,469	131,798	92,503	146,371	31,098
CMAC Maynas	20,988	137,635	105,355	44,989	117,328	20,307
CMAC Paita	19,431	121,048	95,910	42,417	104,018	17,030
CMAC Pisco	4,805	28,649	22,100	14,822	24,117	4,532
CMAC Piura	283,133	845,078	545,887	271,751	728,171	116,907
CMAC Sullana	70,047	377,251	294,067	167,192	316,235	61,016
CMAC Tacna	45,894	211,174	158,852	71,080	173,879	37,296
CMAC Trujillo	82,501	670,046	566,568	293,779	568,241	101,805
CMCP Lima	29,868	242,186	188,484	21,188	183,079	59,106
T.C.	3,249					

PRINCIPALES RUBROS DE EEFF DE CAJAS MUNICIPALES A SEPTIEMBRE DEL 2006 (Miles de S/.)

IMF	Ingresos Financ.	Gastos Financ.	Margen Financ.	Gastos Operativos	Utilidad Total
CMAC Arequipa	111,067	22,884	88,182	46,525	29,056
CMAC Cusco	50,968	9,319	41,649	18,457	16,857
CMAC Del Santa	19,950	5,439	14,511	10,218	3,288
CMAC Huancaayo	52,173	12,425	39,748	26,477	8,405
CMAC Ica	32,338	7,184	25,154	15,152	7,326
CMAC Maynas	23,805	5,457	18,348	11,868	4,697
CMAC Paita	22,549	6,621	15,928	12,973	2,621
CMAC Pisco	6,778	1,691	5,087	5,509	-323
CMAC Piura	118,332	41,473	76,859	54,236	16,319
CMAC Sullana	66,668	15,960	50,708	33,890	11,828
CMAC Tacna	28,712	7,416	21,296	11,907	6,447
CMAC Trujillo	102,188	25,055	77,133	49,580	20,522
CMCP Lima	41,311	7,003	34,308	20,327	10,187

**PERSONAL, CREDITOS ACTIVOS Y CARTERA DE CAJAS MUNICIPALES A SEPTIEMBRE DEL 2006**

IMF	Nº de Personal	Nº de Prést. Total	Nº de Prést. MES	Cartera Total ('000 US \$/)	Cartera MES ('000 US \$/)	Saldo de Crédito MES Prom. (US \$)
CMAC Arequipa	526	104,803	67,971	165,978	96,189	1,415
CMAC Cusco	333	35,774	22,547	81,759	40,020	1,775
CMAC Del Santa	155	27,334	12,468	31,104	13,269	1,064
CMAC Huancayo	359	52,965	24,932	76,016	33,345	1,337
CMAC Ica	200	32,934	18,760	40,566	28,471	1,518
CMAC Maynas	221	27,118	8,246	32,427	13,847	1,679
CMAC Paita	125	21,203	11,986	29,520	13,055	1,089
CMAC Pisco	54	7,383	3,994	6,802	4,562	1,142
CMAC Piura	703	104,614	62,189	168,017	83,642	1,345
CMAC Sullana	395	59,278	29,112	90,510	51,460	1,768
CMAC Tacna	225	24,043	10,479	48,893	21,877	2,088
CMAC Trujillo	643	117,187	71,692	174,382	90,421	1,261
CMCP Lima	281	34,518	2,644	58,013	6,522	2,467

T.C. 3.249

INDICADORES DE PERFORMANCE INSTITUCIONAL DE CAJAS MUNICIPALES A SEPTIEMBRE DEL 2006

IMF	Caja y Bancos / Activo Total	Pasivo Total / Activo Total	Cartera Total / Activo Total	Cartera MES / Activo Total	Gastos Operat./ Activo Total *
CMAC Arequipa	15.15%	80.87%	83.26%	48.25%	9.58%
CMAC Cusco	25.45%	80.08%	72.86%	35.66%	6.75%
CMAC Del Santa	12.82%	87.34%	83.36%	35.56%	11.24%
CMAC Huancayo	23.96%	84.05%	73.03%	32.04%	10.44%
CMAC Ica	18.64%	82.48%	74.27%	52.12%	11.38%
CMAC Maynas	15.25%	85.25%	76.55%	32.69%	11.50%
CMAC Paita	16.05%	85.93%	79.23%	35.04%	14.29%
CMAC Pisco	16.77%	84.18%	77.14%	51.74%	25.64%
CMAC Piura	33.50%	86.17%	64.60%	32.16%	8.56%
CMAC Sullana	18.57%	83.83%	77.95%	44.32%	11.98%
CMAC Tacna	21.73%	82.34%	75.22%	33.66%	7.52%
CMAC Trujillo	12.31%	84.81%	84.56%	43.84%	9.87%
CMCP Lima	12.33%	75.59%	77.83%	8.75%	11.19%

(\*) Indicador anualizado

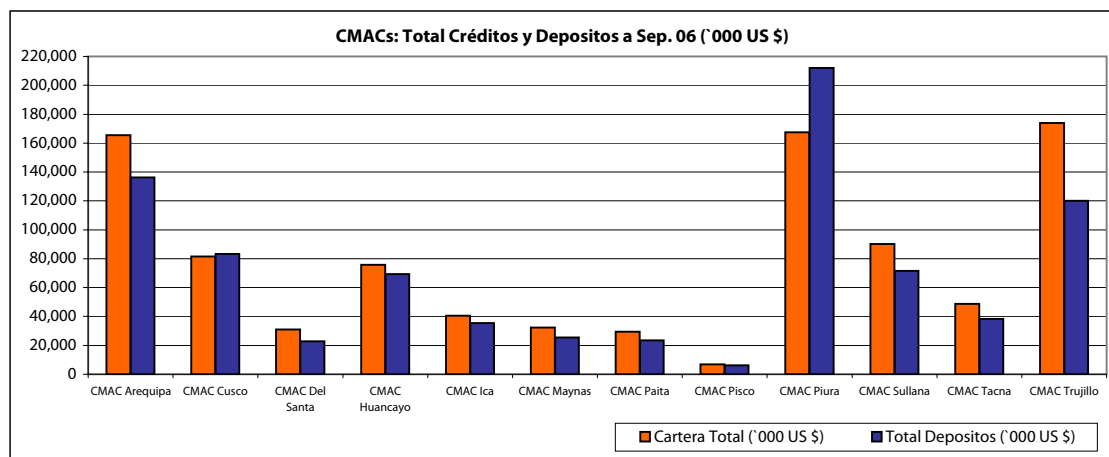
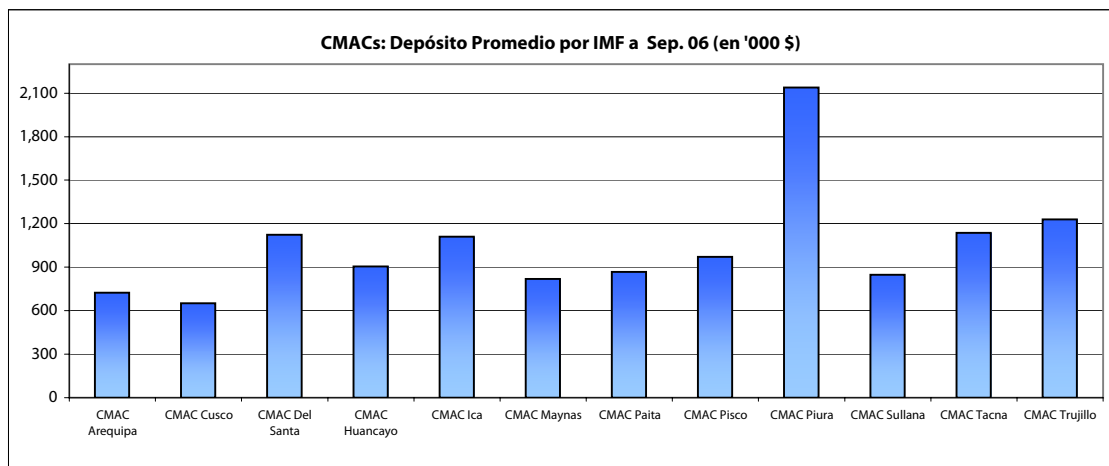
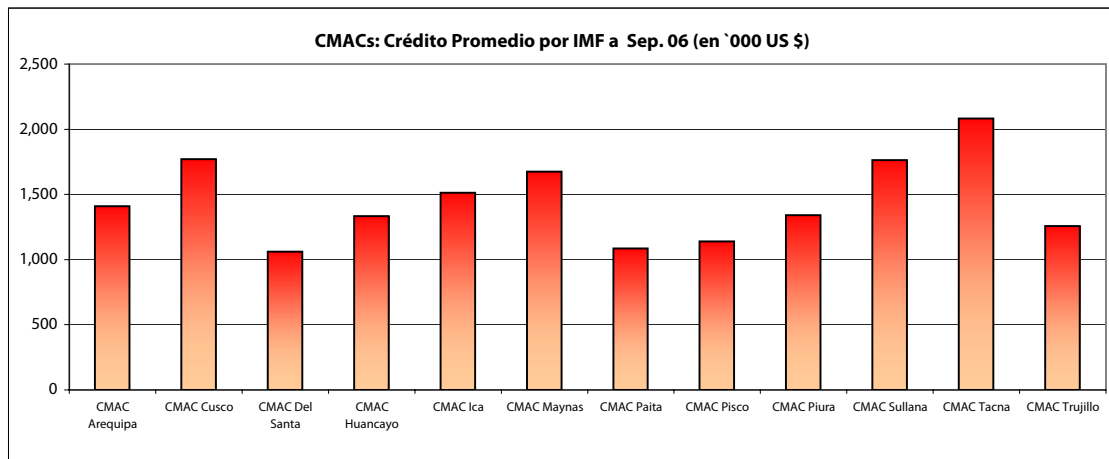
INDICADORES DE PERFORMANCE INSTITUCIONAL DE CAJAS MUNICIPALES A SEPTIEMBRE DEL 2006

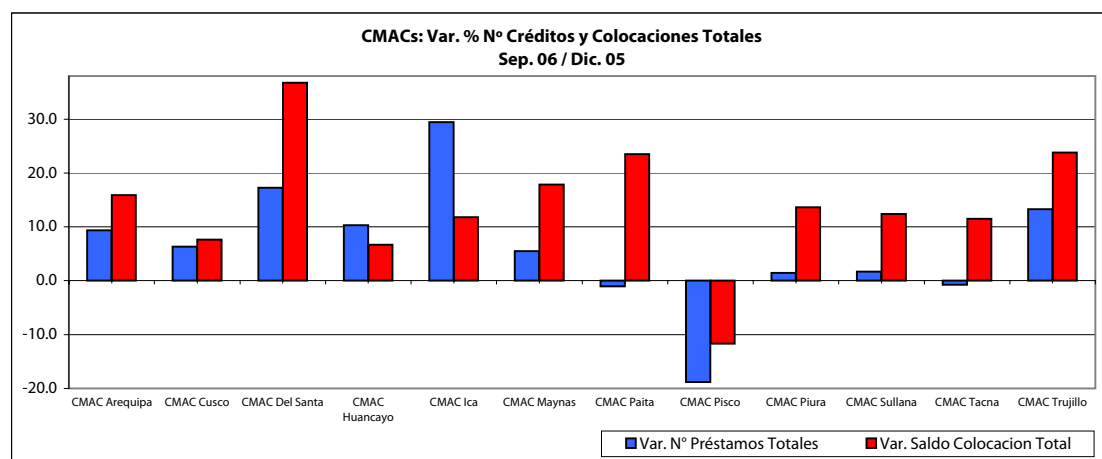
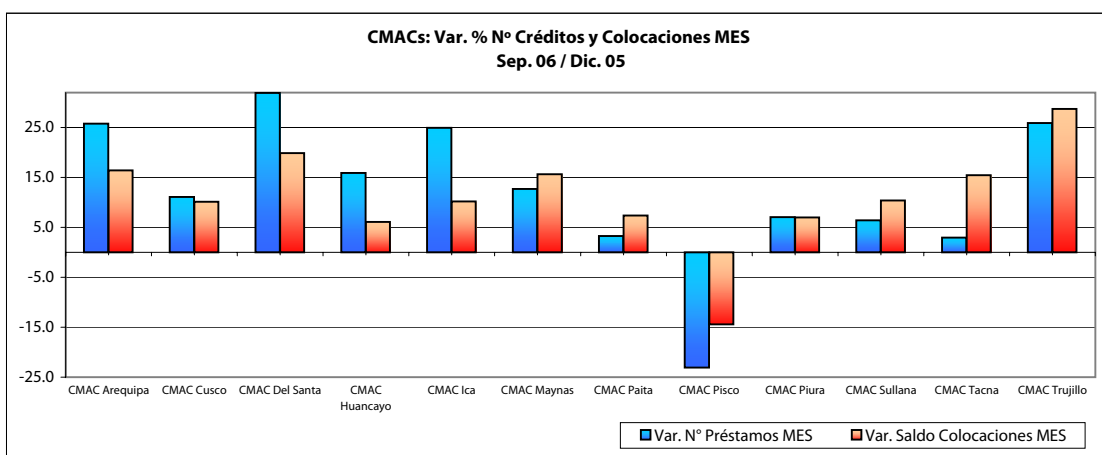
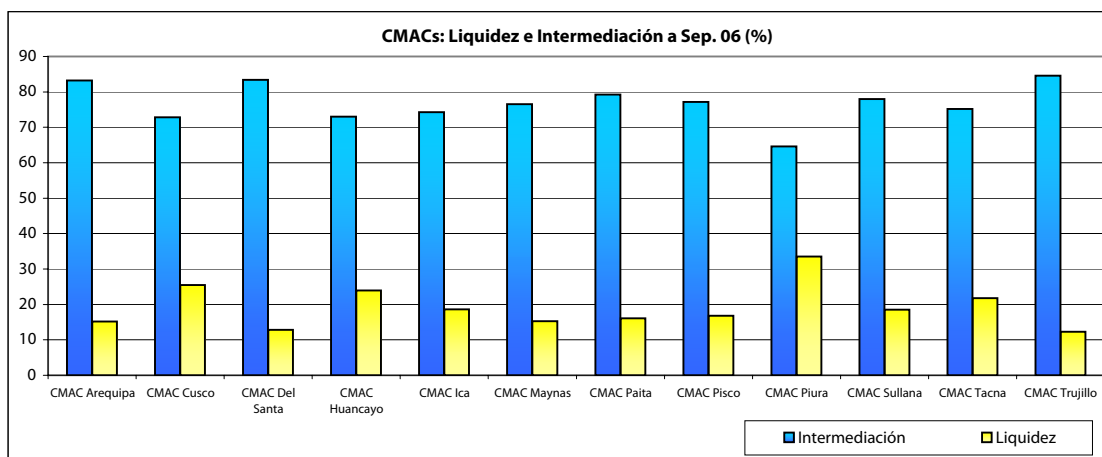
IMF	Ingreso Finan / Cartera Promedio	Margen Financ / Gastos Operat.	Cartera Total en Riesgo	Cartera MES en Riesgo	Provisiones / Cartera Riesgo Total	Utilidad / Activo Total *
CMAC Arequipa	29.48%	189.54%	5.85%	6.68%	107.47%	5.98%
CMAC Cusco	26.52%	225.65%	6.07%	6.98%	101.88%	6.16%
CMAC Del Santa	30.41%	142.02%	5.41%	10.33%	115.00%	3.62%
CMAC Huancayo	29.08%	150.12%	7.73%	7.92%	106.60%	3.31%
CMAC Ica	34.54%	166.01%	9.55%	10.54%	84.19%	5.50%
CMAC Maynas	32.60%	154.61%	6.89%	9.47%	103.73%	4.55%
CMAC Paíta	34.65%	122.78%	12.37%	18.61%	68.40%	2.89%
CMAC Pisco	38.35%	92.35%	19.31%	22.30%	76.73%	-1.50%
CMAC Piura	30.75%	141.71%	8.96%	11.99%	87.21%	2.57%
CMAC Sullana	31.99%	149.63%	8.12%	11.66%	107.73%	4.18%
CMAC Tacna	25.41%	178.86%	4.36%	5.56%	104.34%	4.07%
CMAC Trujillo	26.60%	155.57%	4.41%	5.79%	101.82%	4.08%
CMCP Lima	31.90%	168.78%	2.84%	9.07%	140.35%	5.61%

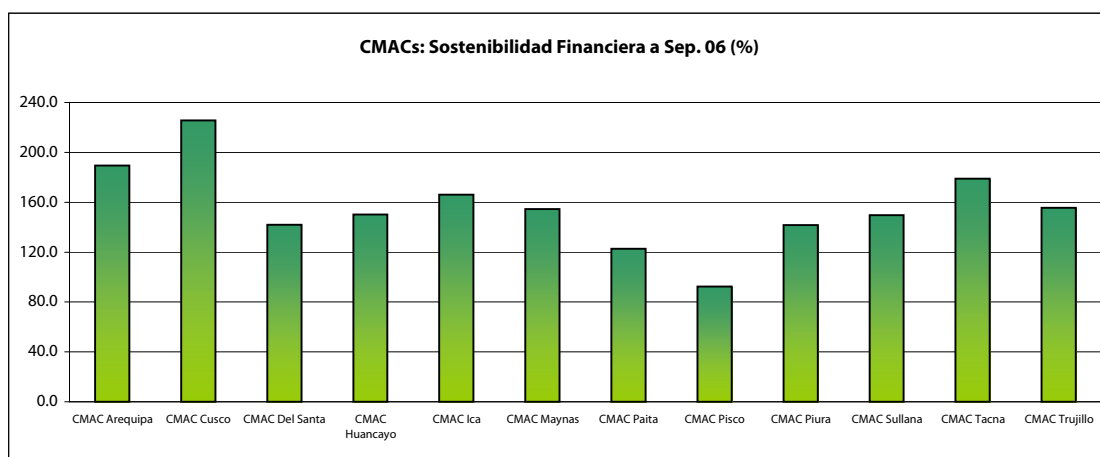
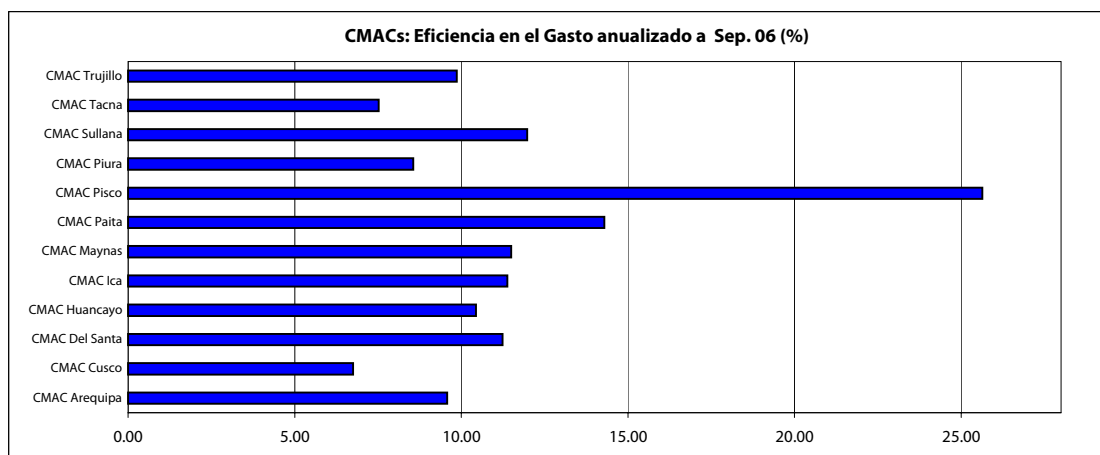
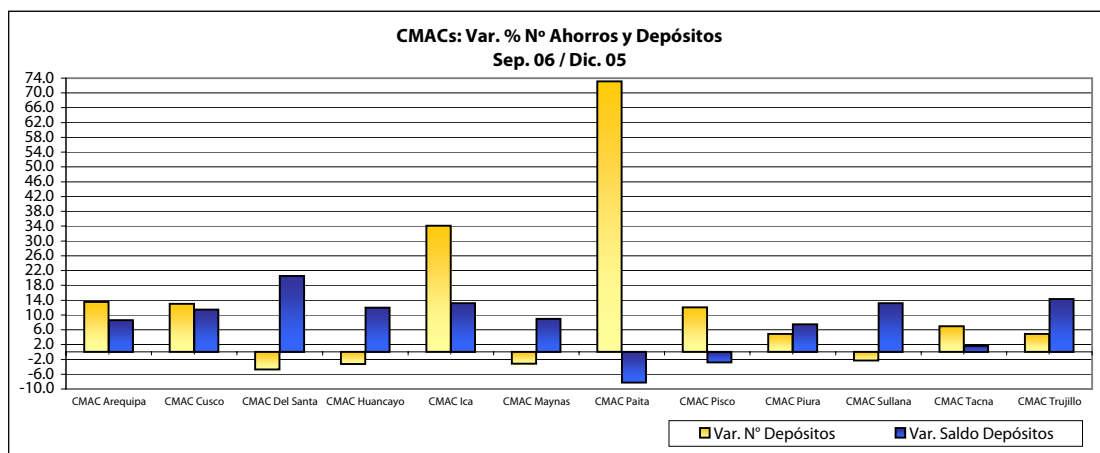
(\*) Indicador anualizado

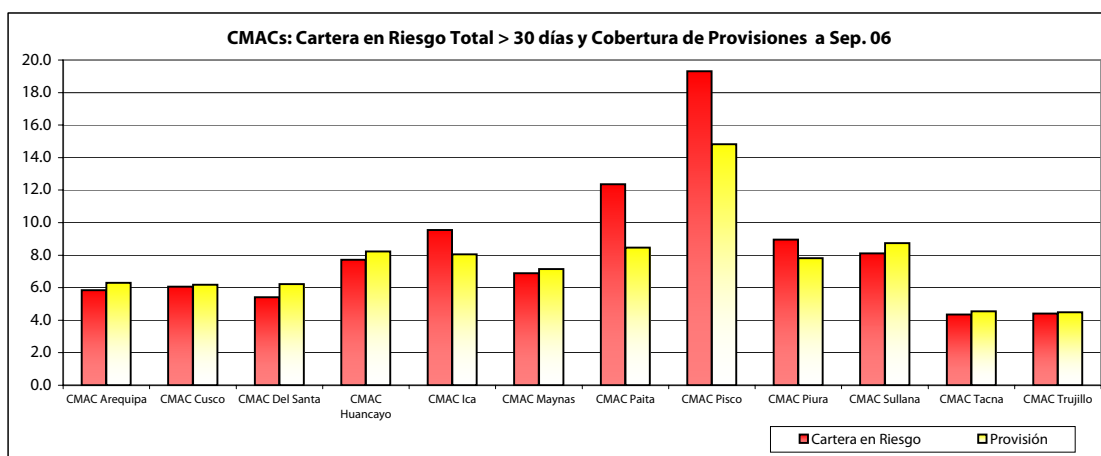
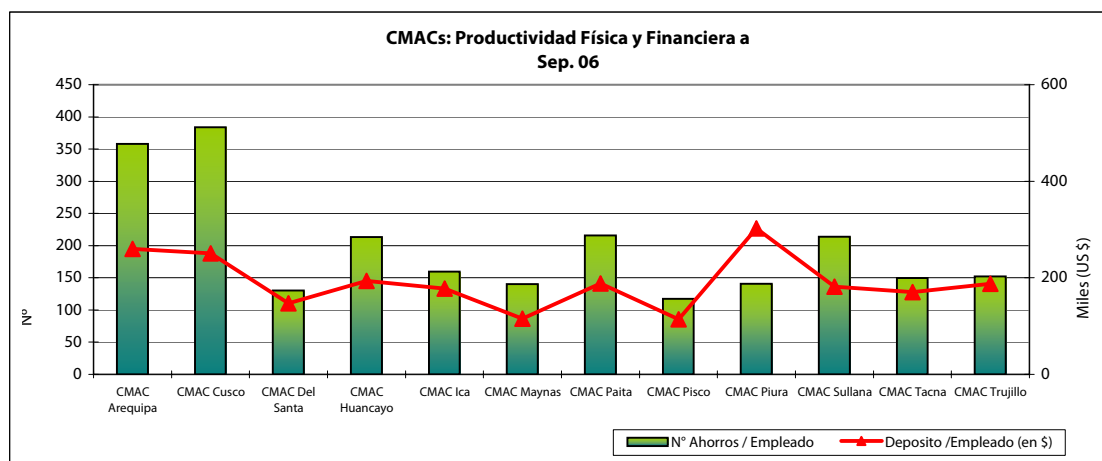
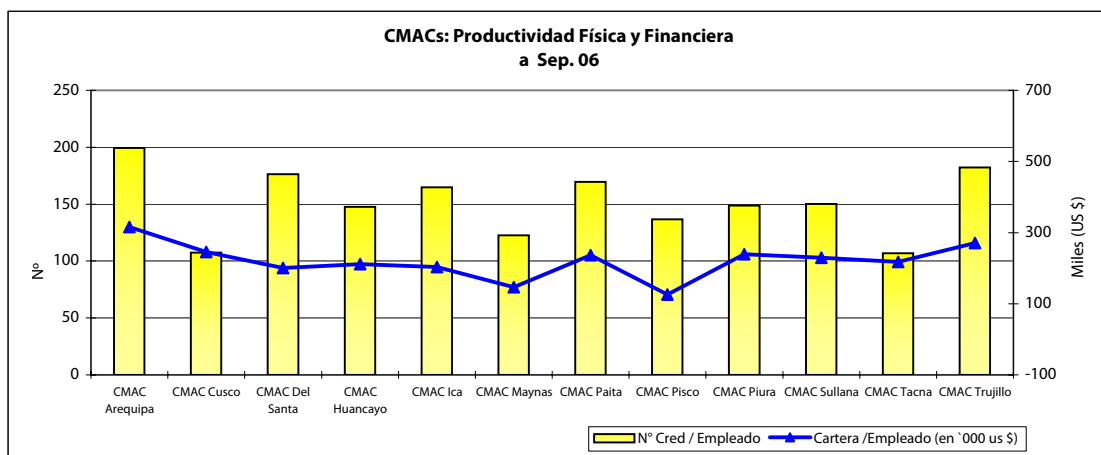
## INDICADORES DE PERFORMANCE INSTITUCIONAL DE CAJAS MUNICIPALES A SEPTIEMBRE DEL 2006

IMF	Variación %		Variación %		Variación %		Variación %		Nº Prést. MES / Empleado		Nº Prést. MES / Empleado		Nº Prést. MES / Empleado	
	Sep 06 / Dic 05	Sep 06 / Dic 05	Sep 06 / Dic 05	Sep 06 / Dic 05	Sep 06 / Dic 05	Sep 06 / Dic 05	Sep 06 / Dic 05	Sep 06 / Dic 05	Sep 06 / Dic 05	Sep 06 / Dic 05	Sep 06 / Dic 05	Sep 06 / Dic 05	Sep 06 / Dic 05	Sep 06 / Dic 05
CMAC Arequipa	9.36%	25.80%	15.86%	16.40%	199	1025	129	594						
CMAC Cusco	6.31%	11.11%	7.62%	10.15%	107	798	68	390						
CMAC Del Santa	17.29%	31.96%	36.75%	19.89%	176	652	80	278						
CMAC Huancayo	10.32%	15.94%	6.69%	6.09%	148	688	69	302						
CMAC Ica	29.44%	24.94%	11.79%	10.18%	165	659	94	463						
CMAC Maynas	5.49%	12.70%	17.85%	15.66%	123	477	37	204						
CMAC Paita	-1.04%	3.27%	23.53%	7.39%	170	767	96	339						
CMAC Pisco	-18.83%	-23.10%	-11.71%	-14.42%	137	409	74	274						
CMAC Piura	1.44%	7.05%	13.63%	7.02%	149	777	88	387						
CMAC Sullana	1.68%	6.42%	12.39%	10.37%	150	744	74	423						
CMAC Tacna	-0.72%	2.95%	11.51%	15.45%	107	706	47	316						
CMAC Trujillo	13.30%	25.93%	23.79%	28.75%	182	881	111	457						
CMCP Lima	5.83%	260.22%	20.19%	161.01%	123	671	9	75						









**Cajas Rurales de**  
**Ahorro y**  
**Crédito**  
**(CRACs)**

**A Septiembre 2006**

PRINCIPALES RUBROS DE EEFF DE CAJAS RURALES A SEPTIEMBRE DEL 2006 (Miles S/.)

IMF	Caja Bancos	Activo Total	Cartera Total	Cartera MES	Pasivo Total	Patrimonio
CRAC Cajamarca	5,518	28,671	21,323	7,854	23,373	5,299
CRAC Cajasur	18,507	116,410	89,633	37,549	99,420	16,991
CRAC Chavín	4,753	25,986	19,817	13,243	20,587	5,399
CRAC Cruz de Chalpón	10,498	35,607	22,960	12,113	30,805	4,802
CRAC Libertadores de Ayacucho	7,001	26,558	19,342	8,708	23,293	3,265
CRAC Los Andes	5,013	21,601	15,628	8,005	18,150	3,452
CRAC Nor Perú	31,833	159,358	114,550	52,094	138,549	20,809
CRAC Profinanzas	5,755	46,484	33,800	30,496	41,387	5,096
CRAC Prymera	8,853	38,540	26,394	3,858	31,847	6,693
CRAC Credinka	9,046	62,844	49,033	27,922	54,738	8,106
CRAC San Martín	14,918	93,912	69,829	19,897	87,908	6,004
CRAC Señor de Luren	22,380	148,286	116,502	56,715	128,446	19,840

T.C. 3.249

PRINCIPALES RUBROS DE EEFF DE CAJAS RURALES A SEPTIEMBRE DEL 2006 (Miles S/.)

IMF	Ingresos Financ. (S/.)	Gastos Financ.	Margen Financ.	Gastos Operativos	Utilidad Total
CRAC Cajamarca	4,106	1,033	3,073	1,890	908
CRAC Cajasur	15,709	4,581	11,128	5,492	3,838
CRAC Chavín	4,458	1,336	3,123	2,133	869
CRAC Cruz de Chalpón	5,852	1,473	4,379	3,768	656
CRAC Libertadores de Ayacucho	3,813	809	3,005	3,801	-183
CRAC Los Andes	3,440	901	2,540	2,041	548
CRAC Nor Perú	25,102	5,913	19,188	14,652	4,122
CRAC Profinanzas	8,818	2,354	6,464	5,426	1,005
CRAC Pymera	3,641	1,294	2,346	1,723	622
CRAC Credinka	9,376	2,691	6,685	5,024	1,299
CRAC San Martín	14,268	7,000	7,268	8,981	-1,642
CRAC Señor de Luren	24,069	6,410	17,659	10,582	4,661

**PERSONAL, CREDITOS ACTIVOS Y CARTERA DE CAJAS RURALES A SEPTIEMBRE DEL 2006**

IMF	Nº de Personal	Nº de Prést. Total	Nº de Prést. MES	Cartera Total (US \$/)	Cartera MES (US \$/)	Saldo de Crédito MES Prom. (US \$)
CRAC Cajamarca	42	2,533	1,046	6,563	2,417	2,311
CRAC Cajasur	150	9,756	5,691	27,588	11,557	2,031
CRAC Chavín	49	3,917	2,089	6,099	4,076	1,951
CRAC Cruz de Chalpón	72	4,627	2,397	7,067	3,728	1,555
CRAC Libertadores de Ayacucho	76	5,004	1,942	5,953	2,680	1,380
CRAC Los Andes	46	6,379	4,537	4,810	2,464	543
CRAC Nor Perú	411	26,925	14,628	35,257	16,034	1,096
CRAC Profinanzas	102	8,284	7,213	10,403	9,386	1,301
CRAC Prymera	43	1,539	348	8,124	1,187	3,412
CRAC Credinka	106	8,200	4,915	15,092	8,594	1,749
CRAC San Martín	158	10,870	4,735	21,492	6,124	1,293
CRAC Señor de Luren	187	21,867	10,404	35,858	17,456	1,678

T.C. 3.249

INDICADORES DE PERFORMANCE INSTITUCIONAL DE CAJAS RURALES A SEPTIEMBRE DEL 2006

IMF	Caja y Bancos / Activo Total	Pasivo Total / Activo Total	Cartera Total / Activo Total	Cartera MES / Activo Total	Gastos Operat./ Activo Total *
CRAC Cajamarca	19.25%	81.52%	74.37%	27.39%	8.79%
CRAC Cajasar	15.90%	85.40%	77.00%	32.26%	6.29%
CRAC Chavin	18.29%	79.22%	76.26%	50.96%	10.94%
CRAC Cruz de Chalpón	29.48%	86.51%	64.48%	34.02%	14.11%
CRAC Libertadores de Ayacucho	26.36%	87.71%	72.83%	32.79%	19.08%
CRAC Los Andes	23.21%	84.02%	72.34%	37.06%	12.60%
CRAC Nor Perú	19.98%	86.94%	71.88%	32.69%	12.26%
CRAC Profinanzas	12.38%	89.04%	72.71%	65.61%	15.56%
CRAC Prymera	22.97%	82.63%	68.48%	10.01%	5.96%
CRAC Credinka	14.39%	87.10%	78.02%	44.43%	10.66%
CRAC San Martin	15.88%	93.61%	74.36%	21.19%	12.75%
CRAC Señor de Luren	15.09%	86.62%	78.57%	38.25%	9.51%

(\*) Indicador anualizado

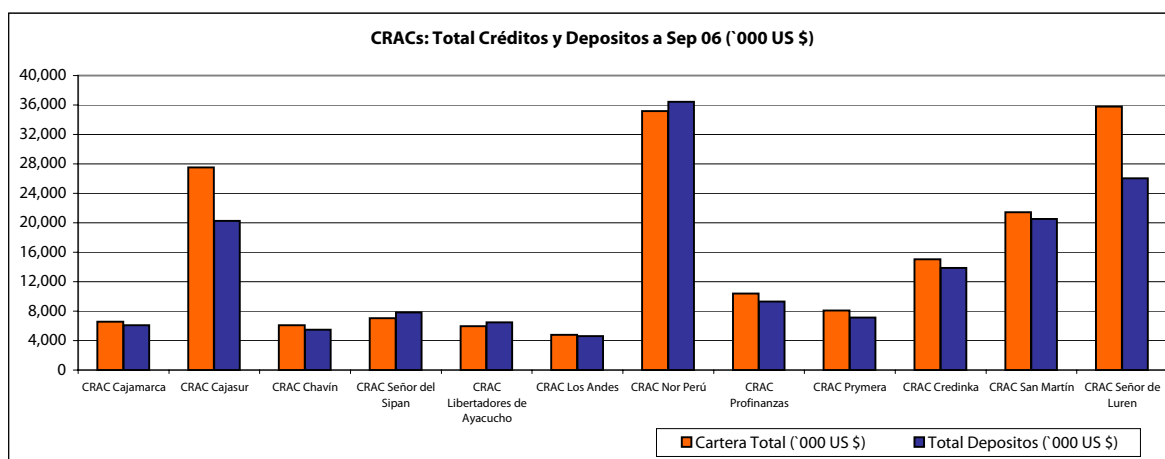
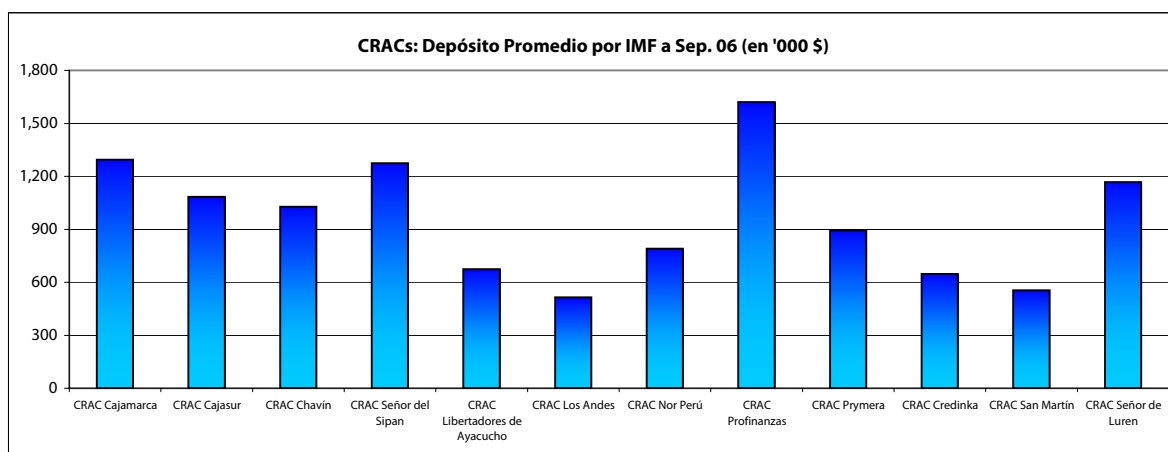
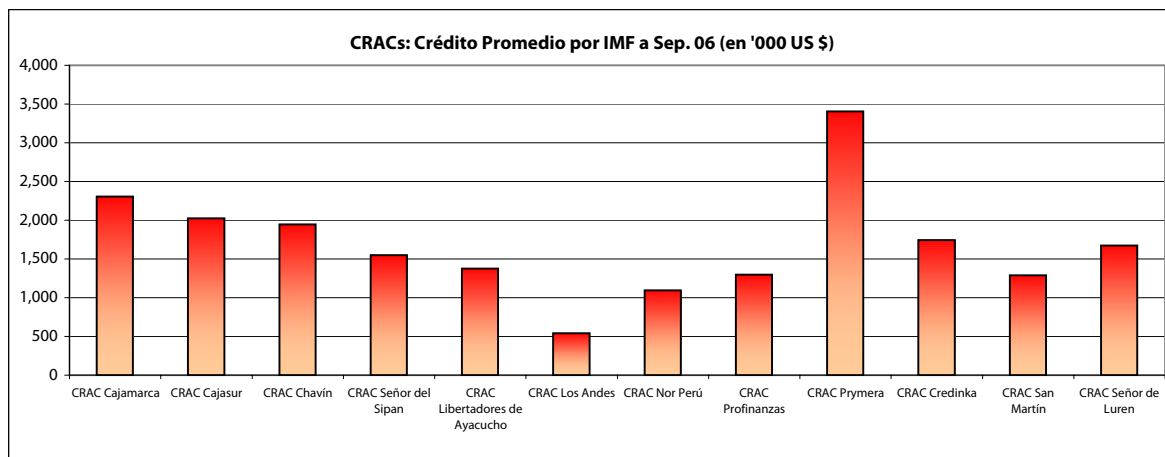
INDICADORES DE PERFORMANCE INSTITUCIONAL DE CAJAS RURALES A SEPTIEMBRE DEL 2006

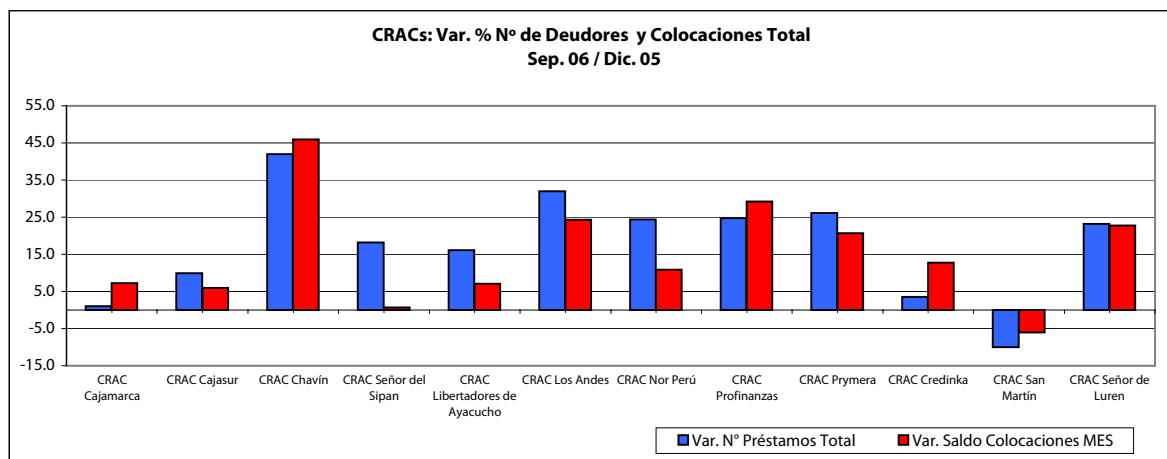
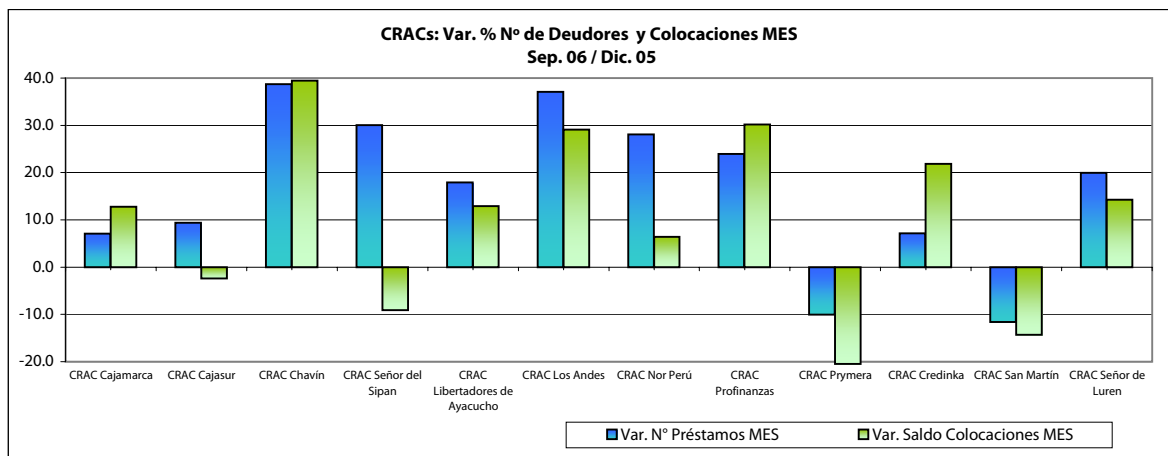
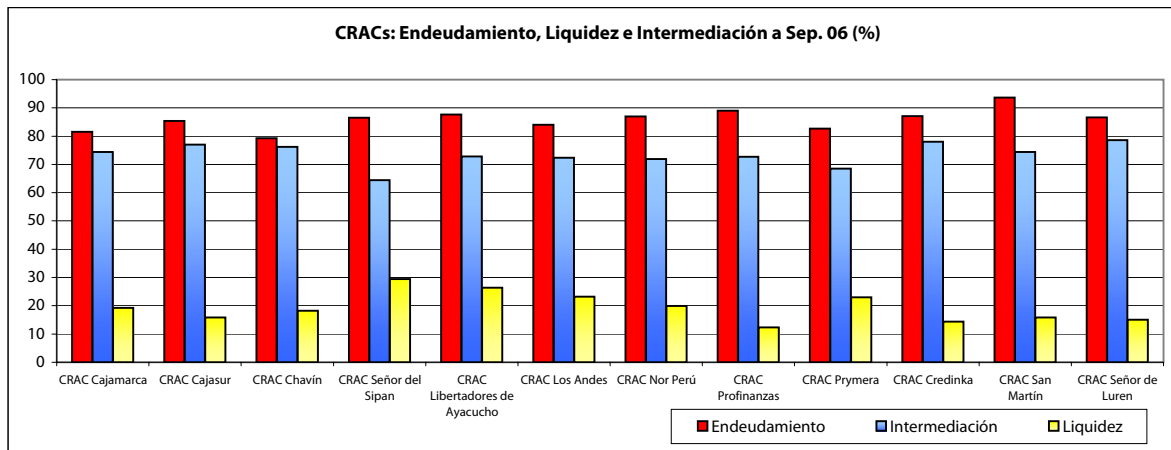
IMF	Ingreso Finan/ Cartera Promedio	Margen Financ/ Gastos Operat.	Cartera Total en Riesgo	Cartera MES en Riesgo	Provisiones/ Cartera Riesgo Total	Utilidad/ Activo Total *
CRAC Cajamarca	26.57%	162.55%	11.72%	16.27%	55.38%	4.22%
CRAC Cajasar	24.04%	202.62%	11.79%	10.60%	76.20%	4.40%
CRAC Chavín	35.61%	146.42%	6.96%	9.20%	84.65%	4.46%
CRAC Cruz de Chalpón	34.09%	116.22%	16.76%	27.00%	81.15%	2.46%
CRAC Libertadores de Ayacucho	27.19%	79.06%	24.90%	36.41%	73.24%	-0.92%
CRAC Los Andes	32.53%	124.45%	9.76%	14.59%	91.52%	3.39%
CRAC Nor Perú	30.72%	130.96%	7.03%	10.02%	97.56%	3.45%
CRAC Profinanzas	39.22%	119.13%	10.12%	9.63%	65.11%	2.88%
CRAC Prymera	20.12%	136.17%	11.92%	20.89%	43.39%	2.15%
CRAC Credinka	27.02%	133.06%	13.56%	18.57%	67.99%	2.76%
CRAC San Martín	26.40%	80.93%	34.55%	57.20%	34.11%	-2.33%
CRAC Señor de Luren	30.36%	166.88%	10.18%	12.62%	79.09%	4.19%

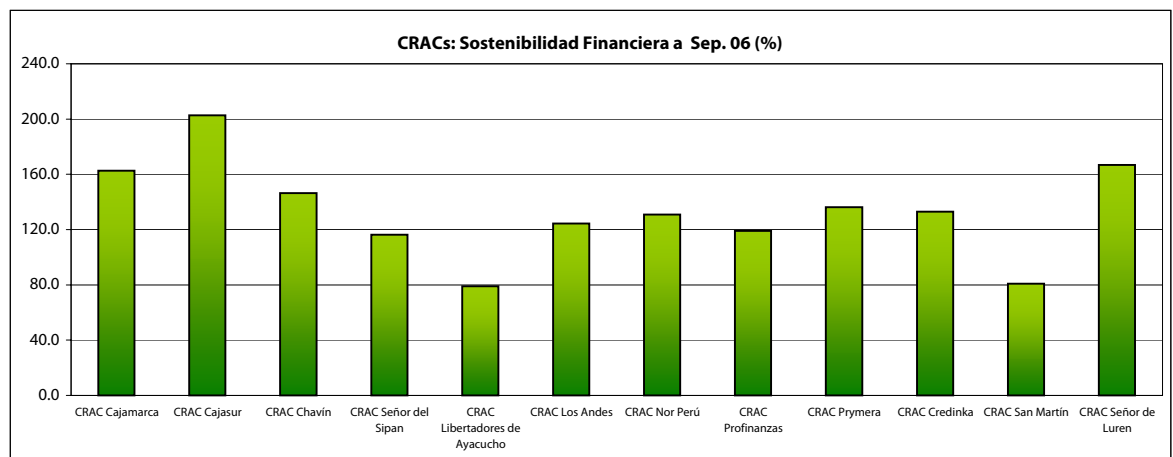
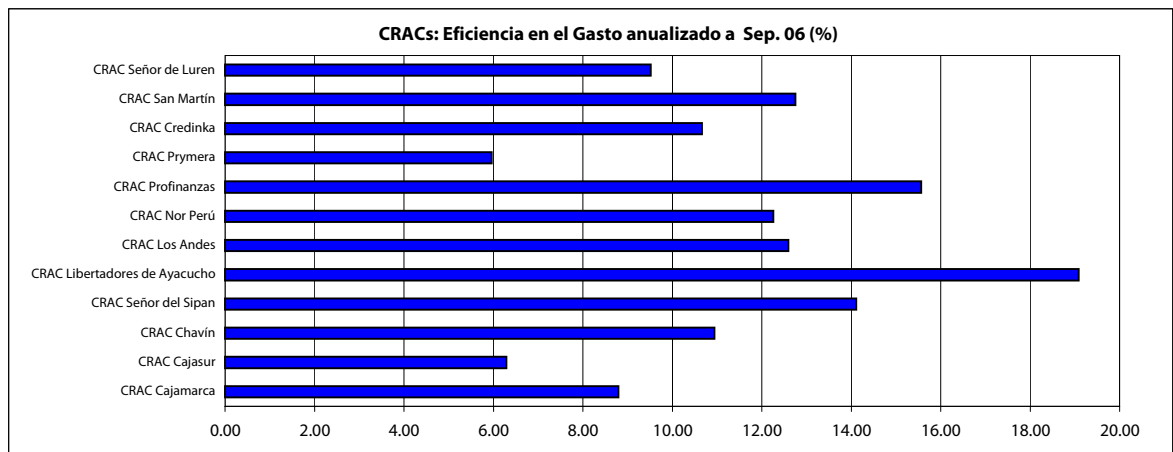
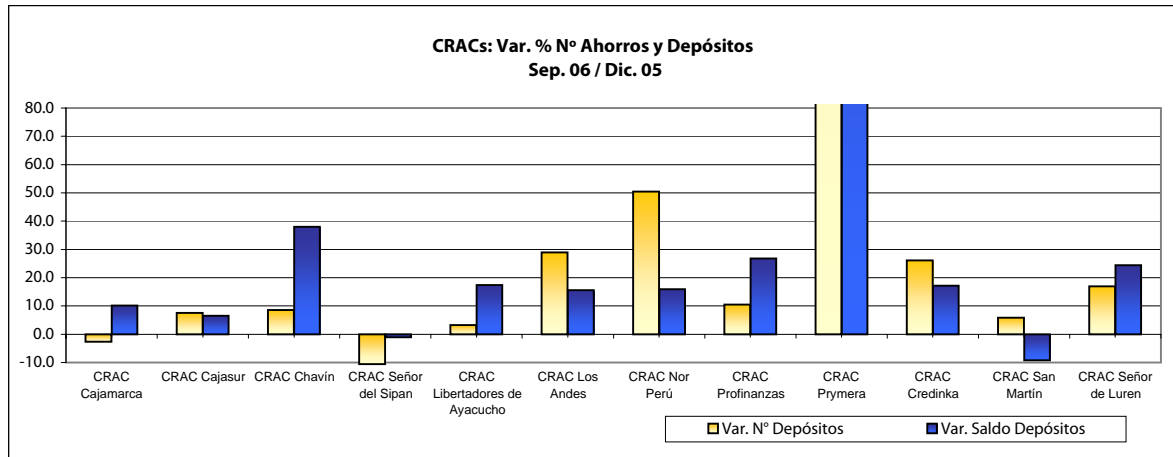
(\*) Indicador anualizado

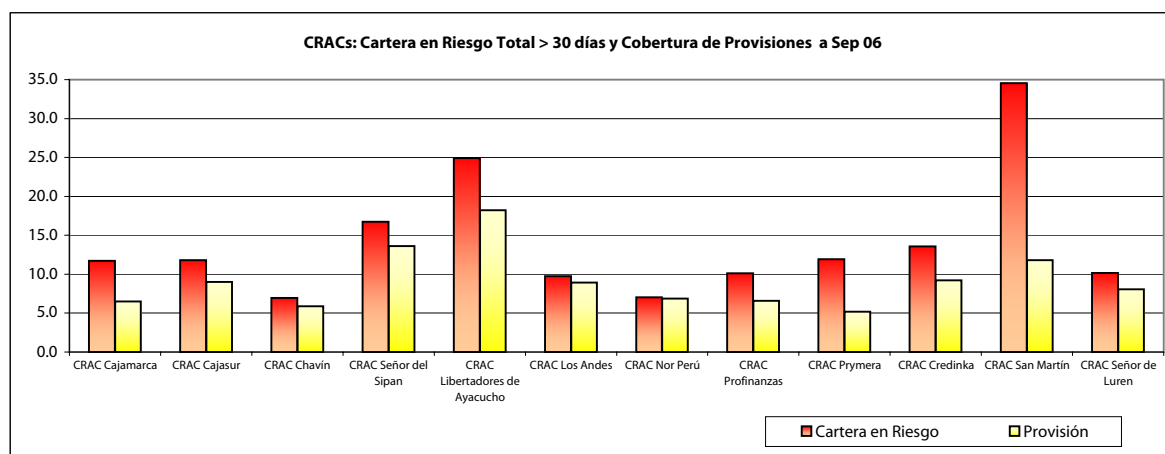
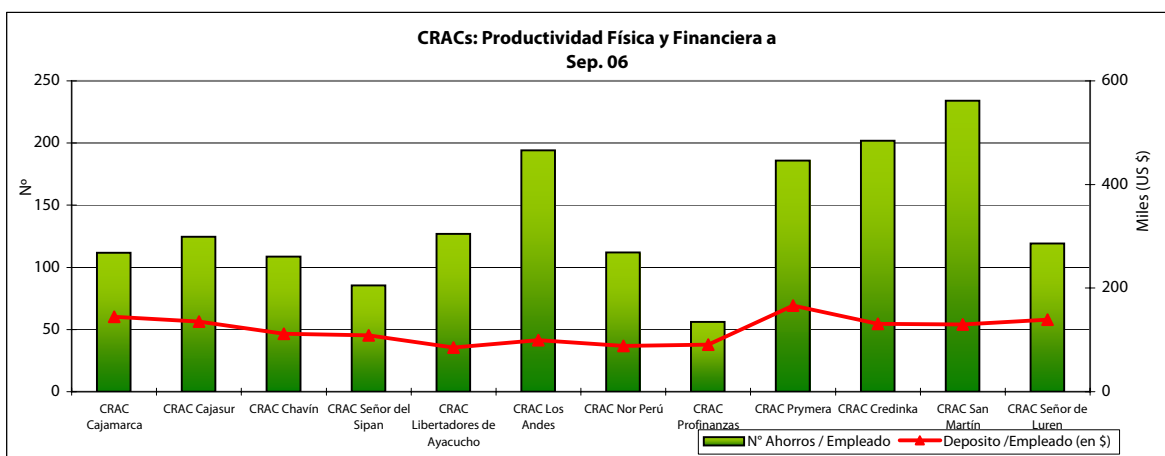
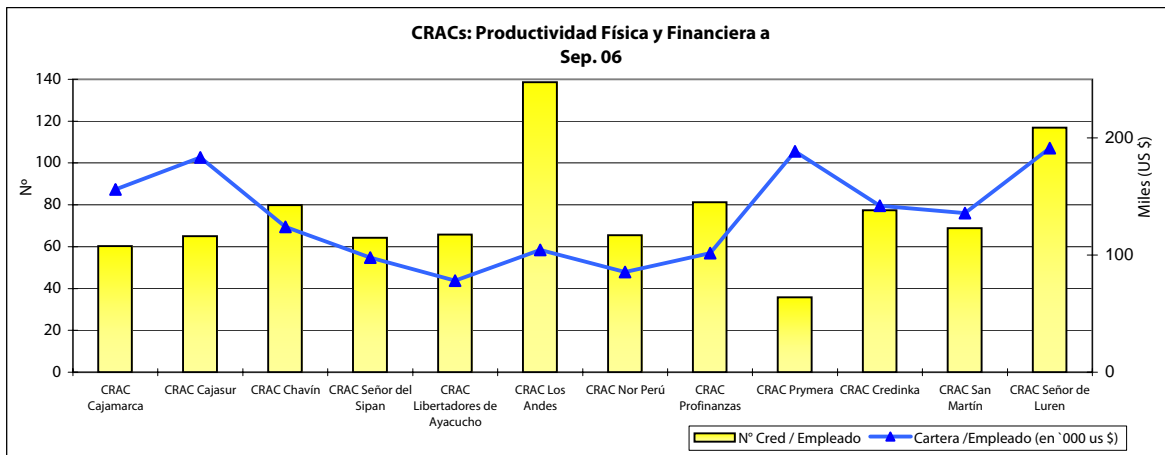
## INDICADORES DE PERFORMANCE INSTITUCIONAL DE CAJAS RURALES A SEPTIEMBRE DEL 2006

IMF	Variación % Nº Prést. Total		Variación % Nº Prést. MES		Variación % Cartera Total		Variación % Cartera MES		Nº Prést. Total / Empleado		Cartera Total / Empleado		Nº Prést. MES / Empleado		Cartera MES / Empleado	
	Sep 06 / Dic 05	Sep 06 / Dic 05	Sep 06 / Dic 05	Sep 06 / Dic 05	Sep 06 / Dic 05	Sep 06 / Dic 05	Sep 06 / Dic 05	Sep 06 / Dic 05	Sep 06 / Dic 05	Sep 06 / Dic 05	Sep 06 / Dic 05	Sep 06 / Dic 05	Sep 06 / Dic 05	Sep 06 / Dic 05	Sep 06 / Dic 05	Sep 06 / Dic 05
CRAC Cajamarca	1.08%	7.06%	7.21%	12.74%	60	508	25	187								
CRAC Cajaur	9.88%	9.42%	5.92%	-2.36%	65	598	38	250								
CRAC Chavín	42.02%	38.71%	45.98%	39.43%	80	404	43	270								
CRAC Cruz de Chalpón	18.22%	30.06%	0.66%	-9.11%	64	319	33	168								
CRAC Libertadores de Ayacucho	16.10%	17.91%	7.09%	12.89%	66	254	26	115								
CRAC Los Andes	32.02%	37.07%	24.30%	29.11%	139	340	99	174								
CRAC Nor Perú	24.39%	28.10%	10.82%	6.44%	66	279	36	127								
CRAC Profinanzas	24.72%	23.98%	29.26%	30.20%	81	331	71	299								
CRAC Prymera	26.15%	-10.08%	20.73%	-20.46%	36	614	8	90								
CRAC Credinka	3.52%	7.17%	12.72%	21.87%	77	463	46	263								
CRAC San Martín	-10.00%	-11.59%	-6.00%	-14.32%	69	442	30	126								
CRAC Señor de Luren	23.19%	19.99%	22.76%	14.27%	117	623	56	303								









# Glosario

## Principales Indicadores utilizados por la Iniciativa Microfinanzas

## **GLOSARIO**

### **Principales Indicadores empleados por la Iniciativa Microfinanzas**

#### **I.- INDICES DE ESTRUCTURA**

- 1) Disponibilidad de Fondos: Disponible / Activo Total**  
Ratio que permite visualizar la posibilidad de la IMF de atender los compromisos inmediatos de nuevos créditos, tomando en consideración para tal efecto la disponibilidad de los recursos.
- 2) Nivel de Intermediación: Cartera Neta de Provisión / Activo Total**  
Se busca reflejar la participación de las Colocaciones Netas sobre el total de los Activos institucionales, siendo la diferencia a 1, la proporción de componentes que generan, p.e. niveles de ingreso no derivado propiamente a la actividad crediticia (acciones y/o certificados bancarios) o participan en el negocio como capital inmovilizado (inmuebles y equipo). Así, dado el negocio de la IMF, lo ideal sería que el indicador refleje una proximidad, o progresivo incremento a 1.
- 3) Multiplicador del Patrimonio: Cartera Total / Patrimonio**  
Indicador que nos presenta la intensidad con que se está empleando el capital y propiedad de los dueños de la IMF. Así, un ratio elevado podría p.e. indicar que la IMF está operando cerca de su capacidad máxima permitida y/o adecuada, existiendo por lo tanto la dificultad de generar más negocio sin un aumento de capital.

#### **II.- INDICES DE SUSTENTABILIDAD**

- 4) Sostenibilidad Financiera 1: Margen Financiero Sin Ajuste / Gasto Operativo Total Sin Ajuste**  
Indicador que refleja la capacidad de la IMF de ser sostenible en el plazo inmediato cubriendo todos los costos operativos sólo con el ingreso neto generado internamente por sus operaciones y en las condiciones actuales, durante el ejercicio.
- 5) Sostenibilidad Financiera 2: Margen Financiero Ajustado/ Gasto Operativo Total Ajustado**  
Indicador que luego de realizarse los ajustes necesarios según los Parámetros establecidos por la Iniciativa Microfinanzas, refleja la capacidad de la IMF de ser sostenible financieramente en el largo plazo cubriendo todos los costos operativos sólo con el ingreso neto generado internamente por sus operaciones. Éste es un índice del grado de eficiencia de la industria crediticia.
- 6) Retorno sobre Patrimonio: Utilidad Neta / Patrimonio**  
La propiedad de la IMF se aplica a la actividad crediticia para obtener un beneficio, para lo cual el indicador calculado se convierte en un reflejo de la correspondencia habida, permitiéndoles a los accionistas y posibles inversionistas conocer la rentabilidad de sus aportes. El coeficiente obtenido se convierte en un elemento, si bien no determinante, fundamental para

determinar la fortaleza de la IMF. Sin embargo, al igual que la totalidad de indicadores, es necesario apreciar el comportamiento de la IMF en su integridad, considerándose para ello, su antigüedad, magnitud del capital inicial, etc.

**7) Retorno sobre Cartera: Utilidad Neta / Cartera Total**

Indicador que nos precisa qué tan eficientemente se están empleando los recursos prestables para generar excedentes, reflejando el nivel de su apalancamiento. Es lógico pensar que a la mayoría de IMFs les gustaría obtener una mayor rentabilidad de su Cartera, sin embargo su capacidad para hacerlo está limitada p.e. (i) por la competencia, situación en la cual una mayor rotación de Fondos Prestables compensaría los márgenes reducidos; (ii) por una reducida participación de la Cartera en el Activo, para lo cual una mejora de la Tecnología Crediticia o un replantamiento de los objetivos institucionales que busque incrementar la productividad y reducir costos, se constituyen en elementos indispensables.

### III.- INDICES DE EFICIENCIA

**8) Nivel de Gastos: Gasto Operativo Total / Cartera Total Promedio**

Es la medida clave de la eficiencia del servicio de crédito y del grado de desarrollo institucional, pudiéndose deducir -de ser el caso- que se está empleando una Tecnología Crediticia adecuada y eficiente así como un personal altamente productivo. Éste es, en realidad, un indicador de gestión que utilizamos como medida del grado de adecuación del tamaño de planta a la masa de recursos intermediada.

**9) Gastos Salariales: Gastos de Personal / Cartera Total Promedio**

Índice que permite calcular el monto requerido para cubrir las remuneraciones del personal de la IMF, reflejando la suma que debe gastar la institución en salarios para mantener una unidad de dinero prestada durante el ejercicio. Es común que en las IMFs el gasto en salarios supere al de los Otros Gastos Operativos, sin embargo, no debe excluirse la posibilidad de que ocurra lo contrario, siempre que, p.e. el nivel de remuneraciones sea bajo frente al de otras instituciones que a su vez contrarrestan un mayor índice con una mayor Productividad Financiera por Analista.

**10) Gasto de Provisiones por Colocaciones: Provisión por Créditos Incobrables / Cartera Total Promedio**

Indicador que nos muestra los requerimientos de Provisión sobre las colocaciones para el ejercicio, esto es, el monto proveído en cada período para cubrir pérdidas futuras en la cartera de créditos. La magnitud de los montos provisionados dependen directamente de los criterios establecidos por la IMF, así como de un cabal conocimiento de la real situación de los préstamos vigentes.

### IV PRODUCTIVIDAD.-

**11) Productividad Física: N° Préstamos Vigentes / N° de Analistas**

Refleja el desempeño del Analista y la eficiencia en la selección y aplicación de la Tecnología Crediticia, constituyéndose por tanto en un indicador valioso para monitorear la productividad del personal del área y para determinar la eficiencia operativa institucional. Así, la carga de casos está determinada por los

aspectos metodológicos de la IMF, ya que Tecnologías de Crédito bien diseñadas y correctamente aplicadas serán capaces de alcanzar altos números de prestatarios por cada Analista.

**12) Productividad Financiera: Cartera Vigente / Nº de Analistas**

Muestra la productividad financiera potencial del Analista, constituyéndose en un indicador clave de viabilidad financiera, ya que una cartera más alta por Analista generará más ingresos cuando los costos del personal se mantienen constantes o bajos. Existe una estrecha interrelación entre carga de casos, cartera por Analista e ingresos por el servicio crediticio, p.e. si el indicador cae, una posible solución sería administrar una carga más elevada de casos a fin de mantener el mismo monto de cartera de préstamos o, de otra parte, si la IMF deja de mantener una cartera alta por Analista, pudiera verse la IMF obligado a cobrar tasas de interés más altas a fin de generar el mismo monto de ingresos.

El tamaño promedio de la Cartera del Analista es un producto del número de préstamos activos y el tamaño de un préstamo promedio, representando la Productividad Física y Financiera del Analista el grado de eficiencia en las economías de escala del elemento central de una operación de crédito (Analistas perfectamente capacitados), vale decir, el ratio de número de clientes activos por Analista, no cambiará independientemente de la escala de operaciones.

El análisis histórico de este indicador nos muestra el proceso de intermediación o desintermediación financiera y, la recuperación de la masa intermediada de parte de la IMF. Podría p.e. decirse que determinada IMF es eficiente o no en función al dimensionamiento/sobredimensionamiento respecto al volumen de recursos reales que intermedia. Se constituye en un indicador muy sensible a los cambios de eficiencia debido a las economías de escala de las IMFs, pudiendo estas ser más eficientes si se logra una racionalización en los sistemas de apoyo y gestión.

**V.- INDICES DE CALIDAD DE CARTERA**

**13) Cartera en Mora: Capital Vencido No Pagado > 30 días / Cartera Total**

Indica la proporción de préstamos impagos, considerando para tal efecto sólo el valor de las cuotas vencidas de la Cartera Atrasada. Sin embargo, su desventaja radica en que p.e. si una cartera está creciendo rápidamente, puede subestimarse la morosidad, mientras ésta incluya todos los préstamos, aún aquellos que no han quedado vencidos todavía. no conociéndose el potencial riesgo de incobrabilidad a tiempo.

**14) Cartera en Riesgo: Cartera Atrasada > 30 días / Cartera Total**

Indica la proporción de préstamos impagos, considerando para tal efecto el valor total de la deuda, esto es, el capital vencido no pagado y el saldo de ella pendiente. Constituye un indicador de alerta anticipada al reflejar en su análisis el potencial riesgo de no adoptar medidas correctivas inmediatas.

# Directorio de IMFs

**ONGs con Programas de Financiamiento a PYMEs**

**ADRA PERU**

Administradora Programa Desarrollo Económico: Tania Cutipa González  
Av. Angamos 770 - Miraflores. Lima  
Telf.: 712-7791 Fax: 712-7740  
e-mail: [cutipa@adra.org.pe](mailto:cutipa@adra.org.pe)

**ASOCIACIÓN MUJERES EN ACCIÓN (AMA)**

Gerente de Créditos: Ziara Silva  
Cavero y Muñoz 126. Urb. Las Quintanas. Trujillo  
Telf.: 044-203468  
e-mail: [amaama@latinmail.com](mailto:amaama@latinmail.com)

**ASIDME**

Directora Ejecutiva: Gloria Yabar  
Calle Manco Segundo 2628. Lince  
Telf. 422-0838  
e-mail: [asidme@speedy.com.pe](mailto:asidme@speedy.com.pe)

**ASOCIACIÓN BENÉFICA PRISMA**

Director de Microfinanzas:  
Diego Fernández Concha Muzzari  
Carlos Gonzáles N° 251, Urb. Maranga. San Miguel. Lima  
Telf.: 616-5500  
e-mail: [dfernandezconcha@prisma.org.pe](mailto:dfernandezconcha@prisma.org.pe)

**CARITAS DEL PERÚ**

Gerente Microfinanzas: María Emilia Alvarez Cortez  
Calle Omicrón N° 492 - Callao  
Telf. 451-1552 / 451-1694. Fax: 464-2595  
e-mail: [emilia.alvarez@caritas.org.pe](mailto:emilia.alvarez@caritas.org.pe)

**CEPCO**

Jefe de Programa de Créditos: Mercedes Ruiz Jr. Manco Capac 145-B. Tarapoto.  
Telf.: 042-523110 / 523751  
e-mail: [creditos\\_cepco@terra.com.pe](mailto:creditos_cepco@terra.com.pe)

**EDAPROSPO**

Directora Ejecutiva: Soledad Ayala Flores  
Pje. Octavio Bernal 598 - Jesús María. Lima.  
Telf.: 463-4173 / 461-6014. Fax: 460-4572  
e-mail: [soledad@edapr.org.pe](mailto:soledad@edapr.org.pe)

**FINCA PERU**

Directora Ejecutiva: Iris Lanao Flores  
Domingo Casanova 151 - Lince  
Telefax: 422-5643 / 222-9220  
e-mail: [finca@fincaperu.net](mailto:finca@fincaperu.net)

**FONDESURCO**

Gerente: Héctor Madariaga  
Av. Rep. de Argentina 326, Urb. La Negrita. Arequipa  
Telf.: 054-283715. Fax: 054-247325  
e-mail: [fondesurco@terra.com.pe](mailto:fondesurco@terra.com.pe)

**FOVIDA**

Gerente de Créditos: Luisa Santur Alberca  
Av. Javier Prado Oeste 109 - Magdalena  
Telf.: 461-4856 / 261-7548. Fax 461-0106  
e-mail: [luisa@fovoda.org.pe](mailto:luisa@fovoda.org.pe)

**Grupo Consultivo para el Desarrollo Alternativo GCOD**

Director: Manuel Gonzales Dávila  
Jr. Junín 855, El Tambo. Huancayo  
Telf.: 064-244261  
e-mail: [gcod@speedy.com.pe](mailto:gcod@speedy.com.pe)

**IDER César Vallejo**

Gerente de Créditos: Juan Ramírez Adrianzen Mza. LL, Lote 19, Urb. San Isidro. Trujillo  
Telf.: 044-206217  
e-mail: [ider@idercv.org](mailto:ider@idercv.org)

**IDESI LA LIBERTAD**

Gerente: Delmer Espinoza Quispe  
Cavero y Muñoz 126. La Quintana. Trujillo  
Telefax: 044-261793  
e-mail: [idesill@terra.com.pe](mailto:idesill@terra.com.pe)

**IDESI LAMBAYEQUE**

Director: Dante Supo  
Torres Paz 317 - Chiclayo  
Telf.: 074-222014 / 228073  
e-mail: [idesilambayeque@telefonica.net.pe](mailto:idesilambayeque@telefonica.net.pe)

**IDESPA**

Director Ejecutivo: Aníbal Valer  
Psje. Kennedy 111. Abancay. Apurímac  
Telf.: 083-322498 / 323724  
e-mail: [idespa@terra.com.pe](mailto:idespa@terra.com.pe)

**IPR (INSTITUTO DE PROMOCION REGIONAL)**

Directora Ejecutiva: Norma Díaz Vargas  
Francisco Cabrera 1471. Chiclayo  
Telefax: 074-231044  
e-mail: [ipr.peru@terra.com.pe](mailto:ipr.peru@terra.com.pe)

**MIDE CUSCO**

Gerente: Rosina Valverde Delgado  
Plaza de Armas de San Sebastián 114-B. Cusco  
Telf.: 084-270648  
e-mail: [mide@speedy.com.pe](mailto:mide@speedy.com.pe)

MOVIMIENTO MANUELA RAMOS  
Gerente SF Credimujer:  
Gloria Díaz Campoblanco  
Pablo Fernandini 1550 - Pueblo Libre  
Telefax: 423-8840  
e-mail: [gdiroz@manuela.org.pe](mailto:gdiroz@manuela.org.pe)

PRO MUJER PERÚ  
Directora: Naldi Delgado  
Jr. Libertad N° 345. Puno  
Telefax: 051-363198  
e-mail: [ndelgado@promujerperu.org.pe](mailto:ndelgado@promujerperu.org.pe)

### **EDPYMES**

EDPYME ALTERNATIVA  
Gerente General: José Gonzáles Tapia  
7 de enero N° 232. Chiclayo  
Telf.: 074-204808 / 074-206446  
e-mail: [jgonzales@alternativa.com.pe](mailto:jgonzales@alternativa.com.pe)

EDPYME CONFIANZA  
Presidenta Ejecutiva: Elizabeth Ventura Egoavil  
Av. Centenario 346, Urb. San Carlos. Huancayo  
Telefax: 064-212417/064-217000  
e-mail: [confianza@edpymeconfianza.com.pe](mailto:confianza@edpymeconfianza.com.pe)

EDPYME CREAR AREQUIPA  
Gerente General: Javier Valencia Núñez  
La Merced 121-A. Arequipa  
Telf.: 054-281364 / 289192. Fax: 054-281364  
e-mail: [creargerencia@terra.com.pe](mailto:creargerencia@terra.com.pe)

EDPYME CREAR TACNA  
Gerente General: Freddy Ramos Vargas  
San Martín 788. Tacna  
Telf.: 052-241388. Fax 052-228058  
e-mail: [framos@creartacna.com.pe](mailto:framos@creartacna.com.pe)

EDPYME CREAR TRUJILLO  
Gerente General: Carlos Pacheco Caycho  
Av. Jesús de Nazareth 371,  
Urb. San Andrés. Trujillo  
Telf.: 044-222012 / 044-225214  
e-mail: [crear@creartrujillo.org](mailto:crear@creartrujillo.org)

EDPYME CREDIVISION  
Gerente General: Leoncio Farfán  
Calle Alberto Alexander N° 2398. Lince.  
Telf. 471-3144 Fax: 265-1108  
e-mail: [credivision@terra.com.pe](mailto:credivision@terra.com.pe)

EDPYME EDYFICAR  
Gerente General: Ana María Zegarra  
General Córdova 591. Santa Cruz. Miraflores.  
Telf.: 422-9014 Fax: 441-3153  
e-mail: [zegarra@edyficar.com.pe](mailto:zegarra@edyficar.com.pe)

EDPYME EFECTIVA  
Gerente General: Javier Sánchez Griñán  
Av. Luis Gonzales 1315. Of. 302. Chiclayo  
Telf.: 074-274867  
e-mail: [jsg@efectiva.com.pe](mailto:jsg@efectiva.com.pe)

EDPYME NUEVA VISION  
Gerente General: Daniel Alberto Lira Guillén  
Jerusalén 202-B, Cercado. Arequipa  
Telf.: 054-247766 / 054-247764  
Fax: 054-247765  
e-mail: [alira@nuevavision.com.pe](mailto:alira@nuevavision.com.pe)

EDPYME PROEMPRESA  
Gerente General: Guillermo Portugal Rejas  
Av. Aviación 2433. San Borja  
Telf.: 625-8080. Fax: 625-8073  
e-mail: [gerenciag@proempresa.com.pe](mailto:gerenciag@proempresa.com.pe)

EDPYME PRO NEGOCIOS  
Gerente General: Juan Rodriguez  
Rivas  
Av. 28 de julio N° 114. Trujillo  
Telf.: 044-208409 / /044-295550  
Fax: 044-242888

EDPYME RAIZ  
Gerente General: Walter Castañeda  
Gerente de Créditos: Edgar Berrocal  
Calle Los Cisnes N° 222. San Isidro  
Telf.: 612-0600. Fax: 612-0601  
e-mail: [wcastaneda@raizperu.com](mailto:wcastaneda@raizperu.com)

EDPYME SOLIDARIDAD  
Gerente General: Rosa Cruzado  
Torres Paz 338 - Chiclayo  
Telf.: 074-226927 / 074-232288  
e-mail: [rcruzado@edpymesol.com.pe](mailto:rcruzado@edpymesol.com.pe)

## CAJAS MUNICIPALES DE AHORRO Y CRÉDITO

### CMAC Arequipa

Gerente de Administración: José Díaz Alemán  
[jdiaz@cmac-arequipa.com.pe](mailto:jdiaz@cmac-arequipa.com.pe)  
Gerente de Ahorros y Finanzas: Socorro Acuña  
Otero [sacuña@cmac-arequipa.com.pe](mailto:sacuña@cmac-arequipa.com.pe)  
Gerente de Créditos: Wilber Dongo Díaz  
[wdongo@cmac-arequipa.com.pe](mailto:wdongo@cmac-arequipa.com.pe)  
La Merced N° 106. Cercado. Arequipa  
Telf.: 054-285127 / 054-289394 Fax: 054-289864

### CMAC Cusco

Gerente de Administración: Dery Dueñas Ponce de León [dduenas@cmac-cusco.com.pe](mailto:dduenas@cmac-cusco.com.pe)  
Gerente de Ahorros: Carlos Tamayo Caparó  
[ctamayo@cmac-cusco.com.pe](mailto:ctamayo@cmac-cusco.com.pe)  
Gerente de Créditos: Ana Rocío Del Carpio Cuba  
[adelcarpio@cmac-cusco.com.pe](mailto:adelcarpio@cmac-cusco.com.pe)  
Portal Espinar N° 146. Cusco  
Telf.: 084-237171 / 084-233660 / 084-261037  
Fax: Anexo 201

### CMAC Del Santa

Gerente de Administración: Juan Julio Avalos Carranza [javalos@cmacsanta.com](mailto:javalos@cmacsanta.com)  
Gerente de Operaciones y Finanzas: Luis Vigo Llampén [lvigo@cmacsanta.com](mailto:lvigo@cmacsanta.com)  
Gerente de Créditos: Jenny Moreno Tolentino [jmoreno@cmacsanta.com](mailto:jmoreno@cmacsanta.com)  
Av. José Gálvez N° 602. Chimbote  
Telf.: 043-883152 / 043-883151

### CMAC Huancayo

Gerente de Administración: Luz Limaymanta Rodríguez  
[gadministracion@cajahuancayo.com.pe](mailto:gadministracion@cajahuancayo.com.pe)  
Gerente de Ahorros: César Hidalgo Montoya  
[gahorros@cajahuancayo.com.pe](mailto:gahorros@cajahuancayo.com.pe)  
Gerente de Créditos: José Camacho Tapia  
[gcreditos@cajahuancayo.com.pe](mailto:gcreditos@cajahuancayo.com.pe)  
Calle Real N° 341 – 343. Huancayo  
Telf.: 064-881000 Fax: Anexo 204

### CMAC Ica

Gerente de Administración: Edwin Olivera Guillén  
[emog@cmacica.com.pe](mailto:emog@cmacica.com.pe)  
Gerente de Ahorros: Francisco Hilario Soto  
[fahs@cmacica.com.pe](mailto:fahs@cmacica.com.pe)  
Gerente de Créditos: Carlos Uribe García  
[ccug@cmacica.com.pe](mailto:ccug@cmacica.com.pe)  
Av. Municipalidad N° 152. Ica  
Telf.: 056-211700 / 056-225726 / 056-232295  
056-215620 Fax: Anexo 1

### CMAC Maynas

Gerente de Administración: Ricardo García Murrieta [rgarcia@cmacmaynas.com.pe](mailto:rgarcia@cmacmaynas.com.pe)  
Gerente de Finanzas y Captaciones: Leonel Aleman Carvajal  
[laleman@cmacmaynas.com.pe](mailto:laleman@cmacmaynas.com.pe)  
Gerente de Créditos: Isaac Villacorta  
[ivillacorta@cmacmaynas.com.pe](mailto:ivillacorta@cmacmaynas.com.pe)  
Calle Próspero N° 791 Iquitos  
Telf.: 065-223323 / 065-221256  
Fax: Anexo 101 – 102

### CMAC Paita

Gerente de Administración: Julio Aguilar Martínez [jaguilar@cmac-paita.com.pe](mailto:jaguilar@cmac-paita.com.pe)  
Gerente de Ahorros: Julio Cabrera Díaz  
[jcabrera@cmac-paita.com.pe](mailto:jcabrera@cmac-paita.com.pe)  
Gerente de Créditos: Elvira Flores Molero  
[eflores@cmac-paita.com.pe](mailto:eflores@cmac-paita.com.pe)  
Plaza de Armas N° 176-178 - Paita  
Telf.: 073-213135 / 073-213080  
Fax: Anexo 201

### CMAC Pisco

Gerente de Administración: Cicilio Cordero Grigoletto [ccordero@cmp.com.pe](mailto:ccordero@cmp.com.pe)  
Gerente de Ahorros: Carmen Muñante  
[cmunante@cmp.com.pe](mailto:cmunante@cmp.com.pe)  
Gerente de Créditos: Oscar Samaniego Obregón  
[osamaniego@cmp.com.pe](mailto:osamaniego@cmp.com.pe)  
Beatita de Humay N° 500 (Mercado Ferial). Pisco  
Telf.: 056-535206 / 056-533397 / 056-533074 / 056-532036

### CMAC Piura

Gerente de Administración: Marcelino Encalada  
Gerente de Ahorros: Laura Rumiche Briceño  
[laru@cmacpiura.com.pe](mailto:laru@cmacpiura.com.pe)  
Gerente de Créditos: Pedro Talledo Coronado  
[peta@cmacpiura.com.pe](mailto:peta@cmacpiura.com.pe)  
Jr. Ayacucho N° 353. Piura  
Telf.: 073-884300 / 073-321950 / 073-321679 / 073-337078  
Fax: Anexo 2024

### CMAC Sullana

Gerente de Administración: Bertha Fernández Oliva [bfernandez@cmac-sullana.com.pe](mailto:bfernandez@cmac-sullana.com.pe)  
Gerente de Ahorros: Luis Alfredo León Castro  
[aleon@cmac-sullana.com.pe](mailto:aleon@cmac-sullana.com.pe)  
Gerente de Créditos: Samy Calle Rentería  
[scalle@cmac-sullana.com.pe](mailto:scalle@cmac-sullana.com.pe)  
Calle Bolívar N° 272. Sullana  
Telf.: 073-502871 / 073-502373 / 073-501920  
Fax: Anexo 119

CMAC Tacna  
Gerente de Administración: Félix Cruz  
[fcruz@cmactacna.com.pe](mailto:fcruz@cmactacna.com.pe)  
Gerente de Captaciones y Finanzas: Godofredo Quihue Arotinco (e) [godo@cmactacna.com.pe](mailto:godo@cmactacna.com.pe)  
Gerente de Créditos: Oscar Bohorquez Vega  
[osbo@cmactacna.com.pe](mailto:osbo@cmactacna.com.pe)  
Av. San Martín N° 710. Tacna  
Telf.: 052-225305 / 052-244272 / 052-241312  
052-227807. Fax: Anexo 206

CMAC Trujillo  
Gerente de Administración: Martín González Rodríguez [fmgr@cajatrujillo.com.pe](mailto:fmgr@cajatrujillo.com.pe)  
Gerente de Ahorros y Finanzas: Ada Tarazona Alva (e) [abta@cajatrujillo.com.pe](mailto:abta@cajatrujillo.com.pe)  
Gerente de Créditos: Roberto Guanilo  
[rgcp@cajatrujillo.com.pe](mailto:rgcp@cajatrujillo.com.pe)  
Jr. Francisco Pizarro 460. Trujillo  
Telf.: 044-294155 / 044-294000  
Fax: Anexo 1011

#### **CAJA MUNICIPAL DE CRÉDITO POPULAR (CMCP)**

Caja Metropolitana de Lima  
Gerente General:  
Pietro Malfitano Malfitano (e)  
Av. Nicolás de Piérola N° 1785. Lima  
Telf.: 427-2033 / 428-6215 / 428-4734 /  
427-4540 Fax: 428-2074

#### **CAJAS RURALES DE AHORRO Y CRÉDITO**

CRAC Cajamarca  
Gerente General:  
Jorge Antonio Tejada Cieza  
Jr. Del Comercio N° 748. Cajamarca  
Telf.: 076-366611 / 076-368851  
Fax: 076-363990  
e-mail: [jtejadac@cajacajamarca.com.pe](mailto:jtejadac@cajacajamarca.com.pe)

CRAC CAJASUR  
Gerente General:  
Manuel Bedregal Salas  
Calle Moral N° 101, Cercado. Arequipa  
Telf.: 054-607000 / 054-607001  
Fax: 054-607028  
e-mail: [mbedregal@cajasurperu.com](mailto:mbedregal@cajasurperu.com)

CRAC Credichavín  
Gerente General:  
Carlos Vera Benavente  
Av. Mariscal Toribio de Luzuriaga N° 1098  
Barrio de Belén, Huaraz-Ancash  
Telf.: 043-421882. Fax: 043-421505  
e-mail: [cvera@credichavin.com](mailto:cvera@credichavin.com)

CRAC Credinka  
Gerente General:  
Carlos Collantes Pizarro  
Av. Sol N° 457. Cusco  
Telf.: 084-249090. Fax: 084-591102  
e-mail: [collantes@credinka.net](mailto:collantes@credinka.net)

CRAC Los Andes  
Gerente General:  
Raúl Calle Guerra  
Jr. Santiago Giraldo N° 262, Puno  
Telf.: 051-368808. Fax: 051-369224  
e-mail: [andesbck3@terra.com.pe](mailto:andesbck3@terra.com.pe)

CRAC Los Libertadores de Ayacucho  
Gerente General:  
Miguel Garaycochea Espejo  
Jr. 28 de Julio N° 202. Ayacucho.  
Telf.: 066-315771 / 066-311800  
Fax: 066-312673  
e-mail: [miguelg@libercaja.com](mailto:miguelg@libercaja.com)

CRAC Nor Perú  
Gerente General:  
Danilo Dante Chávez Wendorff  
Jr. Independencia N° 527. Trujillo.  
Telf.: 044-485520 / 485500. Fax: 044-485553  
e-mail: [dchavez@cajanorperu.com.pe](mailto:dchavez@cajanorperu.com.pe)

CRAC PROFINANZAS

Gerente General:

María Alvarez Mayorca

Av. Mariscal Benavides N° 430, Cañete

Telf.: 581-1174 / 581-1486

Fax: 581-2318

e-mail: [malvarez@profinanzas.com.pe](mailto:malvarez@profinanzas.com.pe)

CRAC PRYMERA

Gerente General:

José Ayasta Durán

Av. Javier Prado Este N° 5245, 1er. Piso. Urb.

Camacho. La Molina.

Telf.: 618-1616 / 618-1640

e-mail: [jayasta@prymera.com.pe](mailto:jayasta@prymera.com.pe)

CRAC SAN MARTÍN

Gerente General:

Marco Regalado Crisanto

Jr. Martínez de Compañón N° 235. Tarapoto

Telf.: 042-524888 / 042-525828

Fax: 042-523245 (anexo 109)

e-mail: [mare@cmacpiura.com.pe](mailto:mare@cmacpiura.com.pe)

CRAC SEÑOR DE LUREN

Gerente General:

Gilmer Fiestas Bancayán (e)

Esquina Av. Grau N° 198 y Jr. Ayacucho. Ica

Telf.: 056-217057 / 034-218731 / 034-211927

Fax: 056-223492

e-mail: [gfiestas@cajaluren.com.pe](mailto:gfiestas@cajaluren.com.pe)

CRAC SIPAN (ex CRAC Cruz de Chalpón)

Gerente General:

Oscar Lama Villar

Av. Balta N° 250. Chiclayo

Telf.: 074-231810 / 225702

Fax: 074-225702

e-mail: [olama@cajasipan.com.pe](mailto:olama@cajasipan.com.pe)