



Morán Méndez y Asociados S.A. de C.V.

Audidores y Consultores
Más que Auditores Asesores



AE/03/424

San Salvador, 30 de abril de 2004


Licenciada
María Inelda Zaldivar
Gerente Administrativo Financiero
APOYO INTEGRAL, S.A. DE C.V.
Presente.

Estimada Licenciada Zaldivar:

Adjunto remitimos Informe de Auditoría Financiera correspondientes al ejercicio 2003.

Aprovechamos la ocasión para reiterarle las más altas muestras de nuestra consideración y estima.

MORÁN MÉNDEZ Y ASOCIADOS, S.A. DE C.V.



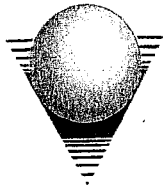
Carlos Mario Martínez
Gerente de Auditoría

MORAN MENDEZ &
ASOCIADOS, S.A. de C.V.
Audidores y Consultores
San Salvador, El Salvador, C.A.

Members of "International Group of Accounting Firms - IGAF"

Av. Sierra Nevada y Calle Atitlán No. 2968, Col. Miramonte, San Salvador

PBX: 260-1344, Fax 260-1345, E-mail: cmartinez@navegante.com.sv



Morán Méndez & Asociados, S.A. de C.V.
Auditores y Consultores

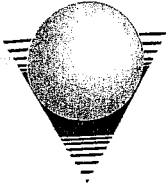
APOYO INTEGRAL, S.A. DE C.V.

INFORME DE AUDITORIA INDEPENDIENTE

AL 31 DE DICIEMBRE DE 2003 Y 2002

SAN SALVADOR,

MARZO 2004



Morán Méndez & Asociados, S.A. de C.V.
Auditores y Consultores


APOYO INTEGRAL, S.A. DE C.V.

INFORME DE AUDITORIA INDEPENDIENTE
AL 31 DE DICIEMBRE DE 2003 Y 2002

Índice del contenido

Página

| | |
|--|---|
| Dictamen de los Auditores Independientes | 1 |
| Balance General | 2 |
| Estado de Resultados | 3 |
| Estado de Flujos de Efectivo | 4 |
| Estado de Cambios en el Patrimonio | 5 |
| Notas a los Estados Financieros | 6 |



Morán Méndez y Asociados.

Audidores y Consultores
Más que Auditores Asesores



DICTAMEN DE LOS AUDITORES INDEPENDIENTES

**A la Junta General de Accionistas
de Apoyo Integral, S.A. de C.V.**

Hemos auditado el balance general adjunto de Apoyo Integral S.A. de C.V. al 31 de diciembre de 2003 y 2002, y los correspondientes estados de resultados, de flujos de efectivo y de cambios en el patrimonio por los años que terminaron en esas fechas. Estos estados financieros son responsabilidad de la Administración de la Compañía. Nuestra responsabilidad es expresar una opinión sobre esos estados financieros en base a nuestra auditoría.

Efectuamos nuestra auditoría de acuerdo con Normas Internacionales de Auditoría. Dichas normas requieren que planeemos y practiquemos la auditoría para obtener certeza razonable sobre si los estados financieros están libres de representación errónea de importancia relativa; asimismo, una auditoría incluye examinar sobre una base de pruebas selectivas, la evidencia que sustenta los montos y revelaciones en los estados financieros. Una auditoría incluye también la evaluación de los principios de contabilidad utilizados y de las estimaciones importantes hechas por la administración, así como la evaluación de la presentación en conjunto de los estados financieros. Consideramos que nuestra auditoría proporciona una base razonable para expresar nuestra opinión.



En nuestra opinión, los estados financieros antes mencionados presentan razonablemente, en todos sus aspectos importantes, la situación financiera de Apoyo Integral, S.A. de C.V. al 31 de diciembre de 2003 y 2002, el resultado de sus operaciones, flujos de efectivo y cambios en el patrimonio por el año que terminó en esa fecha, de conformidad con Principios de Contabilidad Generalmente Aceptados en El Salvador.

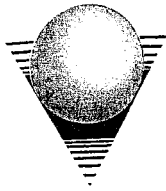
MORAN MENDEZ Y ASOCIADOS, S.A. DE C.V.

Registro No. 1328

Luis Alfonso Moran
Socio
Registro No. 772

San Salvador, 19 de Marzo de 2004





Morán Méndez & Asociados, S.A. de C.V.
Audidores y Consultores

APOYO INTEGRAL, S.A. DE C.V.

BALANCE GENERAL

AL 31 DE DICIEMBRE DE 2003 Y 2002

(Expresado en Dólares de los Estados Unidos de América - Nota 2-j)

ACTIVO

| | <u>2003</u> | <u>2002</u> |
|--|----------------------|---------------------|
| Activos de Intermediación | | |
| Caja y bancos (Nota 3) | \$ 977,032 | \$ 250,973 |
| Cartera de préstamos, neto de reserva (Nota 2-e, 4) | 9,381,260 | 5,855,682 |
| | <u>\$ 10,358,292</u> | <u>\$ 6,106,655</u> |
| Otros Activos | | |
| Bienes recibidos en pago (Nota 2-g, 5) | \$ 45,555 | \$ 14,348 |
| Gastos pagados por anticipado (Nota 6) | 150,221 | 169,237 |
| Otras cuentas por cobrar (Nota 7) | 158,016 | 893,446 |
| Saldos entre compañías (Nota 8-a) | 63,051 | - |
| | <u>\$ 416,843</u> | <u>\$ 1,077,031</u> |
| Activo Fijo, Neto de Depreciación | | |
| Bienes muebles y otros a su valor neto (Nota 2-c, 9) | \$ 1,673,890 | \$ 1,736,889 |
| Total Activo | <u>\$ 12,449,025</u> | <u>\$ 8,920,575</u> |
| Cuentas de orden deudoras (Nota 14) | \$ 2,419,584 | \$ 6,699,783 |

PASIVO Y PATRIMONIO

| | | |
|---|----------------------|---------------------|
| Pasivos de Intermediación | | |
| Préstamos adeudados a corto plazo (Nota 10) | \$ 2,733,927 | \$ 1,763,262 |
| Préstamos adeudados a largo plazo (Nota 11) | 6,040,040 | 3,759,067 |
| | <u>\$ 8,773,967</u> | <u>\$ 5,522,329</u> |
| Otros Pasivos | | |
| Cuentas por pagar (Nota 12) | \$ 695,428 | \$ 319,847 |
| Provisiones (Notas 2-d) | 35,278 | 54,178 |
| Saldos entre compañías (Nota 8-b) | - | 165,578 |
| Créditos diferidos | 13,581 | - |
| | <u>744,287</u> | <u>539,603</u> |
| Total Pasivos | <u>\$ 9,518,254</u> | <u>\$ 6,061,932</u> |
| Patrimonio | | |
| Capital social pagado (Nota 13) | \$ 2,800,000 | \$ 2,800,000 |
| Reservas de capital | 19,859 | 5,348 |
| Resultados por aplicar | 105,912 | 53,295 |
| Patrimonio restringido | 5,000 | - |
| Total Patrimonio | <u>\$ 2,930,771</u> | <u>\$ 2,858,643</u> |
| Total Pasivo y patrimonio | <u>\$ 12,449,025</u> | <u>\$ 8,920,575</u> |
| Cuentas de orden Acreedoras (Nota 14) | \$ 2,419,584 | \$ 6,699,783 |

Las notas adjuntas forman parte integral de los Estados Financieros