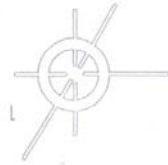


*Portal Brown & Asociados*  
*Audidores - Consultores*

**POLARIS**  
INTERNATIONAL



**ASOCIACION BENEFICA PRISMA  
DIRECCION DE MICROFINANZAS**

**INFORME SOBRE LA EVALUACION Y CLASIFICACION  
DE LA CARTERA DE CREDITOS**

**AL 31 DE DICIEMBRE DE 2005**

**ASOCIACION BENEFICA PRISMA  
DIRECCION DE MICROFINANZAS**

**EVALUACION Y CLASIFICACION DE LA CARTERA  
DE CREDITOS AL 31 DE DICIEMBRE DE 2005**

CONTENIDO

Dictamen de los auditores independientes

Anexo 1 : Resumen de la Clasificación de la Cartera de Créditos

Anexo 1.1 : Clasificación de la cartera de créditos por categoría

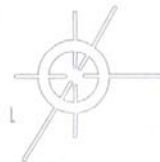
Anexo 1.2 : Provisión de la cartera de créditos por categoría

Apéndice I : Notas e Información Complementaria a la evaluación y clasificación de la cartera de créditos

Apéndice II : Detalle de Créditos Criticados

S/. = Nuevo Sol

US\$ = Dólar estadounidense



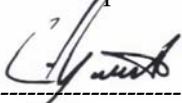
**DICTAMEN DE LOS AUDITORES INDEPENDIENTES**

16 de junio de 2006

A los señores Asociados y Directores de  
**Asociación Benéfica Prisma - Dirección de Microfinanzas**

1. Hemos examinado el balance general de la **Asociación Benéfica Prisma - Dirección de Microfinanzas** al 31 de diciembre de 2005 y 2004 y los correspondientes estados de ganancias y pérdidas, de cambios en el patrimonio neto y de flujos de efectivo por los años terminados en esas fechas, habiendo emitido dictamen sin salvedades sobre los mismos, con fecha 16 de junio de 2006.
2. Nuestro examen que tuvo el propósito de emitir una opinión sobre los estados financieros básicos ajustados, tomados en su conjunto fue realizado de acuerdo con normas de auditoría generalmente aceptadas y por ende, requirió ser planificado y realizado con la finalidad de obtener una seguridad razonable de que los mismos no contienen errores importantes. Igualmente el examen se basa en comprobaciones selectivas de las evidencias que respaldan las cifras y revelaciones expuestas en los estados financieros y la evaluación de los principios de contabilidad aplicados y de las estimaciones significativas efectuadas por la Dirección de Microfinanzas, así como una evaluación de la presentación general de los estados financieros. Consideramos que la auditoría efectuada constituye una base razonable para fundamentar nuestra opinión.
3. La información complementaria al 31 de diciembre de 2005, relativa a Créditos, rubro más importante de los estados financieros de la **Asociación Benéfica Prisma - Dirección de Microfinanzas**, toda vez que se vincula con su actividad en el área de Microfinanzas y que se acompaña como un análisis adicional, comprende el Anexo 1 - Resumen de la Clasificación de la Cartera de Créditos.  
Dicho resumen de la clasificación de la cartera de créditos y el correspondiente detalle (Anexos 1.1 y 1.2) ha sido sometido a los procedimientos de auditoría aplicados en el examen de los estados financieros básicos y en nuestra opinión, la provisión específica para riesgos de incobrabilidad al 31 de diciembre de 2005 por nuevos soles S/. 1,061,253, se estima es suficiente para cubrir la eventual pérdida en la recuperación de los créditos clasificados, de acuerdo a los criterios técnicos establecidos por la Superintendencia de Banca y Seguros, aún cuando la entidad no se encuentra sujeta al ámbito de su supervisión.
4. El presente informe incluye como información adicional lo siguiente:
  - I. Notas e Información Complementaria a la evaluación y clasificación de la cartera de Créditos.
  - II. Detalle de Créditos Criticados por los auditores externos.

Refrendado por:

  
----- (Socio)

Hugo Portal Vega  
Contador Público Colegiado  
Matrícula N° 6264

**ASOCIACION BENEFICA PRISMA  
DIRECCION DE MICROFINANZAS**

**RESUMEN DE LA CLASIFICACION DE LA CARTERA DE COLOCACIONES**

Al 31 de diciembre de 2005

(Expresado en Nuevos Soles)

CREDITOS	TOTAL	CATEGORIA DE CLASIFICACION				
		NORMAL	CPP	DEFICIENTE	DUDOSO	PERDIDA
<b>Créditos Vigentes</b>						
Número de préstamos	11,669	11,558	111			
Importe	9,118,750	9,094,558	24,191			
<b>Créditos Vencidos</b>						
Número de préstamos	1,652			52	230	1,370
Importe	1,011,699			25,555	58,587	927,557
<b>Total General</b>						
Número de préstamos	13,321	11,558	111	52	230	1,370
Importe <b>(Ver Anexo 1.1)</b>	10,130,449	9,094,558	24,191	25,555	58,587	927,557
Provisión para riesgo de incobrabilidad <b>(Ver Anexo 1.2)</b>	1,061,253	90,945	1,210	6,389	35,152	927,557

CPP = Créditos con Problemas Potenciales

CLASIFICACIÓN DE LA CARTERA DE CREDITOS POR CATEGORIA SBS

Al 31 de diciembre de 2005

(expresado en nuevos soles)

CONEXIONES	0-8 d.	9-30 d.	31-60 d.	61-120	121d más	Total
<b>1. MCP</b>	<b>Normal</b>	<b>CPP</b>	<b>Deficiente</b>	<b>Dudoso</b>	<b>Pérdida</b>	
<b>HUANCAYO</b>						
CHILCA					633	633
HUANCAYO	1,617,961	750			10,267	1,628,978
JAUJA	245,900	645			53,734	300,279
<b>TARMA</b>						
TARMA	221,094	2,185				223,279
<b>HUARAZ</b>						
CARHUAZ					23,573	23,573
HUARAZ	523,119		1,900		48,432	573,451
<b>CARAZ</b>						
CARAZ	417,915	191	175		64,040	482,321
<b>LIMA</b>						
SANJUAN	937,560	332	1,581		13,509	952,982
VILLAMARIA					254	254
<b>VENTANILLA</b>						
VENTANILLA	309,288	10,345	5,699	2,376	4,594	332,302
<b>PIURA</b>						
LAUNION					20,906	20,906
MORROPON					904	904
PIURA	478,749	3,533	4,927	27	26,685	513,921
SULLANA					1,322	1,322
<b>PUCALLPA</b>						
PUCALLPA	1,441,198					1,441,198
<b>PUNO</b>						
AYAVIRI	1,384,270	1,867	300	4,137	19,408	1,409,982
<b>TARAPOTO</b>						
BELLAVISTA					6,766	6,766
MOYOBAMBA					18,307	18,307
TARAPOTO	247,903	2,271	2,601	1,001	6,504	260,280
<b>AGUAYTIA</b>						
AGUAYTIA	111,336	1,797			4,805	117,938
<b>AUCAYACU</b>						
AUCAYACU	18,300		5,113	674	23,416	47,503
<b>SAN FRANCISCO</b>						
VALLERIO	625,507				123,847	749,354
<b>TOCACHE</b>						
TOCACHE					21,160	21,160
UCHIZA					2,342	2,342
<b>AYACUCHO</b>						
CHURCAMPA					1,563	1,563
HUAMANGA					29,288	29,288
HUANTA					16,820	16,820
<b>CAJAMARCA</b>						
CAJABAMBA					166	166
CAJAMARCA					22,946	22,946
ENCAÑADA					5,139	5,139
TEMBLADERA						0
<b>HUANCAVELICA</b>						
ACOBAMBA					2,166	2,166
LIRCAY					2,825	2,825
HUANCAVELICA					30,526	30,526
<b>Sub-total MCP</b>	<b>8,580,100</b>	<b>23,916</b>	<b>22,296</b>	<b>8,215</b>	<b>606,847</b>	<b>9,241,374</b>
<b>2. RIESGO ADMINISTRADO</b>						
FONPIURA					80,076	80,076
PROPIURA	514,458	276	3,259	50,372	240,634	808,999
<b>Sub-total Riesgo Administrado</b>	<b>514,458</b>	<b>276</b>	<b>3,259</b>	<b>50,372</b>	<b>320,710</b>	<b>889,075</b>
<b>TOTAL GENERAL</b>	<b>9,094,558</b>	<b>24,192</b>	<b>25,555</b>	<b>58,587</b>	<b>927,557</b>	<b>10,130,449</b>

PROVISION DE LA CARTERA DE CREDITOS POR CATEGORIA SBS

Al 31 de diciembre de 2005  
(expresado en nuevos soles)

CONEXIONES	0-8 d.	9-30 d.	31-60 d.	61-120	121d más	Total
1. MCP	Normal	CPP	Deficiente	Dudoso	Pérdida	
<b>HUANCAYO</b>						
CHILCA					633	633
HUANCAYO	16,180	37			10,267	26,484
JAUJA	2,459	32			53,734	56,225
<b>TARMA</b>						
TARMA	2,211	109				2,320
<b>HUARAZ</b>						
CARHUAZ					23,573	23,573
HUARAZ	5,231		475		48,432	54,138
<b>CARAZ</b>						
CARAZ	4,179	10	44		64,040	68,273
<b>LIMA</b>						
SANJUAN	9,376	17	395		13,509	23,297
VILLAMARIA					254	254
<b>VENTANILLA</b>						
VENTANILLA	3,093	517	1,425	1,425	4,594	11,054
<b>PIURA</b>						
LAUNION					20,906	20,906
MORROPON					904	904
PIURA	4,787	177	1,232	16	26,685	32,897
SULLANA					1,322	1,322
<b>PUCALLPA</b>						
PUCALLPA	14,412					14,412
<b>PUNO</b>						
AYAVIRI	13,843	94	75	2,482	19,408	35,902
<b>TARAPOTO</b>						
BELLAVISTA					6,766	6,766
MOYOBAMBA					18,307	18,307
TARAPOTO	2,479	113	650	601	6,505	10,348
<b>AGUAYTIA</b>						
AGUAYTIA	1,113	90			4,805	6,008
<b>AUCAYACU</b>						
AUCAYACU	183		1,278	405	23,415	25,281
<b>SAN FRANCISCO</b>						
VALLERIO	6,255				123,847	130,102
<b>TOCACHE</b>						
TOCACHE					21,160	21,160
UCHIZA					2,342	2,342
<b>AYACUCHO</b>						
CHURCAMP					1,563	1,563
HUAMANGA					29,288	29,288
HUANTA					16,820	16,820
<b>CAJAMARCA</b>						
CAJABAMBA					166	166
CAJAMARCA					22,946	22,946
ENCAÑADA					5,139	5,139
TEMBLADERA						0
<b>HUANCAVELICA</b>						
ACOBAMBA					2,166	2,166
LIRCAY					2,825	2,825
HUANCAVELICA					30,526	30,526
<b>Sub-total MCP</b>	<b>85,801</b>	<b>1,196</b>	<b>5,574</b>	<b>4,929</b>	<b>606,847</b>	<b>704,347</b>
<b>2. RIESGO ADMINISTRADO</b>						
FONPIURA					80,076	80,076
PROPIURA	5,144	14	815	30,223	240,634	276,830
<b>Sub-total Riesgo Administrado</b>	<b>5,144</b>	<b>14</b>	<b>815</b>	<b>30,223</b>	<b>320,710</b>	<b>356,906</b>
<b>TOTAL GENERAL</b>	<b>90,945</b>	<b>1,210</b>	<b>6,389</b>	<b>35,152</b>	<b>927,557</b>	<b>1,061,253</b>

**ASOCIACION BENEFICA PRISMA  
DIRECCIÓN DE MICROFINANZAS**

**NOTAS E INFORMACIÓN COMPLEMENTARIA A LA  
EVALUACION Y CLASIFICACION DE LA CARTERA  
DE CREDITOS AL 31 DE DICIEMBRE DE 2005**

**1. Objetivo del examen**

Examinar la evaluación y clasificación de los deudores efectuada por la Dirección de Microfinanzas de la Asociación Benéfica Prisma (en adelante PRISMA), la cual está conformada por los programas de créditos Microcréditos y Riesgo Administrado al 31 de diciembre de 2005, a fin de determinar la suficiencia de la provisión para riesgos de incobrabilidad reflejada en los estados financieros de la Dirección de Microfinanzas (en adelante Microfinanzas Prisma). Esta evaluación se ha realizado de acuerdo al Reglamento para la evaluación y clasificación del deudor y la exigencia de provisiones y otras normas vigentes de la Superintendencia de Banca y Seguros, aún cuando la entidad no se encuentra sujeta al ámbito de su supervisión.

**2. Alcance de la cartera evaluada**

Nuestra evaluación se efectuó tomando como base la data de clientes por créditos que reporta el sistema al 31 de diciembre de 2005, en el que se muestra los saldos de los clientes por agencia, por programas de créditos (Microcréditos y Riesgo Administrado), modalidad de producto (Asociación Comunal Pro Desarrollo - ACPD, Grupos Solidarios -GS y créditos individuales), e indicando la clasificación del crédito y sin considerar la provisión para riesgo de incobrabilidad.

Nuestra evaluación tuvo un alcance total del 51% e incluyó los créditos representativos de cada uno de los programas de créditos mencionados al 31 de diciembre de 2005, lo cual conllevó seleccionar las agencias de Piura, Puno (Ayaviri), Tarapoto (Bellavista), Lima (San Juan y Ventanilla), Pucallpa, Aguaytía, Huancayo, Tarma, Jauja, Caraz y Huaraz, que se resume en el apéndice II, página 1, que se adjunta.

**3. Criterios para la selección de la muestra evaluada**

Para determinar nuestro alcance del examen de los Créditos, se tuvo como documento fuente el reporte Distribución Porcentual de la Cartera clasificada al 31 de diciembre de 2005 preparado por la Dirección de Microfinanzas, que muestra como créditos vigentes el 90% y créditos vencidos el 10%, procediéndose a considerar aquellos créditos significativos de los grupos comunales y grupos

solidarios que pertenecen al programa de Microcréditos así como los créditos individuales del programa Riesgo Administrado que presenta una cartera vencida del 42% cuyos clientes en un 94% se encuentran provisionados. Nuestra evaluación consideró la revisión individual y al detalle de los expedientes de crédito de los clientes seleccionados, además del reconocimiento de la deuda de parte de estos a través de entrevistas personales; así como la verificación de los cobros posteriores que los clientes habrían efectuado en base al software del sistema “Cautivo” que se utiliza para el control de la cartera de créditos.

Ver detalle de Créditos Criticados en Apéndice II, página 2, 3, 4 y 5 que se adjuntan.

#### 4. Estructura de la cartera de créditos

La cartera de créditos reflejada en el balance general de la Dirección de Microfinanzas al 31 de diciembre de 2005, comprende S/. 9,241,375 del Programa de Microcréditos y S/. 889,074 del programa de Riesgo Administrado, que totalizan una cartera bruta de S/. 10,130,449 que comparada con el período anterior indica una disminución de S/. 163,151 (1.6%) .

Cartera de créditos	31 de diciembre de		Aumento (Disminución)	Aumento (Disminución)
	2005	2004		
	S/.	S/.	S/.	%
Vigente M. Nacional	9,118,750	9,390,361	(271,611)	(2.9)
Vencidos M. Nacional	1,011,699	903,239	108,460	12.0
<b>Total</b>	<b>10,130,449</b>	<b>10,293,600</b>	<b>(163,151)</b>	<b>(1.6)</b>

Asimismo debemos señalar que los créditos vencidos por S/. 1,011,699 al 31 de diciembre de 2005 se compone de créditos del Programa Microcréditos por S/. 637,358 y de Riesgo Administrado por S/ 374,341, en este último la cartera vencida se encuentra provisionada en un 94%.

#### 5. Castigo de Créditos

De acuerdo a lo establecido en el Reglamento de Recuperaciones Generales Capítulo VIII- Castigos de Créditos Incobrables, la Asociación Benéfica Prisma - Dirección Microfinanzas establece entre sus procedimientos que el castigo contable procede una vez que el crédito se encuentre en la categoría de pérdida; se planteará y sustentará la propuesta ante el Consejo Consultivo.

ASOCIACION BENEFICA PRISMA  
DIRECCION MICROFINANZAS

RESUMEN DE CREDITOS CRITICADOS POR PROGRAMAS DE CREDITOS Y AGENCIAS Y AL 31-12-2005

VIGENTES Y VENCIDOS

AGENCIA	EVALUACION				TOTAL CREDITOS EVALUADOS			
	EXPEDIENTES DE CREDITO CLIENTES		PROCEDIMIENTOS ALTERNATIVOS CLIENTES		CLIENTES			
	CANT.	S/.	CANT.	S/.	CANT.	%	S/.	%
<b>MICROCREDITOS</b>								
PIURA	392	209,682	294	161,219	686		370,901	
AYAVIRI	371	395,828	289	350,744	660		746,572	
TARAPOTO	111	109,307	32	29,402	143		138,709	
SAN JUAN	373	222,688	254	269,261	627		491,949	
VENTANILLA	163	90,144	265	155,884	428		246,028	
AGUAYTIA	53	73,650	18	11,982	71		85,632	
PUCALLPA	486	559,241	428	410,798	914		970,039	
HUANCAYO	632	654,851	307	376,029	939		1,030,880	
TARMA	57	46,714	96	81,600	153		128,314	
JAUJA	156	119,020	58	62,507	214		181,527	
CARAZ	126	180,549	129	123,029	255		303,578	
HUARAZ	206	238,652	179	164,155	385		402,807	
<i>Total Alcance Microcréditos</i>	<u>3,126</u>	<u>2,900,326</u>	<u>2,349</u>	<u>2,196,610</u>	<u>5,475</u>	<u>41%</u>	<u>5,096,936</u>	<u>50%</u>
<b>RIESGO ADMINISTRADO</b>								
PIURA								
PRO PIURA	20	98,535			20	-	98,535	1%
<i>Total Alcance Riesgo Administrado</i>							<u>98,535</u>	
<b>TOTAL ALCANCE AUDITORES</b>	<u>3,146</u>	<u>2,998,861</u>	<u>2,349</u>	<u>2,196,610</u>	<u>5,495</u>	<u>41%</u>	<u>5,195,471</u>	<u>51%</u>
<b>TOTAL CARTERA AL 31-12-2005</b>					<u>13,321</u>	<u>100%</u>	<u>10,130,448</u>	<u>100%</u>

Nota: Detalle de creditos criticados páginas 2, 3, 4 y 5 adjuntas.

ASOCIACION BENEFICA PRISMA  
 DIRECCION MICROFINANZAS  
 DETALLE DE CREDITOS CRITICADOS POR AGENCIA Y PROGRAMAS DE CREDITO AL 31-12-2005  
 PROGRAMA MICROREDITOS

AGENCIA	EVALUACION (EXPEDIENTES DE CREDITOS)				EVALUACION (PROCEDIEMTOS ALTERNATIVOS)				GRAN TOTAL DEL ALCANCE				
	COD.	ACPD	S/.	TOTAL S/.	COD.	GS	S/.	TOTAL S/.	ACPD-GS S/.	% por Agencia			
PIURA	224	ARTESANAS VILLA HEROICA	1,722	1,722	261	AMOR Y PAZ	9,001	9,001	10,723				
	225	BELLO AMANECEER	15,400	15,400	260	COSIANAS TRIUNFADORAS	11,254	11,254	26,654				
	220	CLAVEL DEL TALLAN	6,800	6,800	217	COSTEÑAS TRUNFADORAS	10,200	10,200	17,000				
	227	DAMAS ACTIVAS	11,100	11,100	263	CUMPLIENDO UN GRAN RETO	10,800	10,800	21,900				
	221	DAMAS ORGANIZADAS	9,166	9,166	285	FUERZA Y TRABAJO	7,100	7,100	16,266				
	281	GRUPO PRIMAVERAL	5,336	5,336	264	LA ESPERANZA	10,700	10,700	16,036				
	257	LA CAPILLA AL DESARROLLO	6,406	6,406	247	LUCHANDO POR EL PROGRESO	4,601	4,601	11,007				
	251	LA UNION HACE LA FUERZA	7,454	7,454	287	MANOS UNIDAS	7,000	7,000	14,454				
	253	LUCHAREMOS POR EL CAMBIO	6,864	6,864	288	MUJERES CON PROYECTO AL FUTURO	7,700	7,700	14,564				
	280	MADRES TRIUNFADORAS	3,998	3,998	283	MUJERES PRIMAVERALES	6,083	6,083	10,081				
	213	MUJERES EMPRENDEDORAS	8,664	8,664	265	MUJERES TRABAJANDO NO SERAN	8,400	8,400	17,064				
	218	MUJERES HACIA EL PROGRESO	10,586	10,586	230	NORTENAS ALGARROBINAS	1,670	1,670	12,256				
	279	NORTENAS VALEROSAS	4,316	4,316	269	PERPETUO SOCORRO	8,800	8,800	13,116				
	231	ODME-2005	14,300	14,300	286	PIURANAS EXITOSAS	7,200	7,200	21,500				
	277	PACHITTA HACIA EL PROGRESO	3,597	3,597	237	TRABAJANDO PARA UN FUTURO MEJOR	3,491	3,491	7,088				
	243	QUERER ES PODER	4,304	4,304	262	TRABAJO Y ÉXITO	9,200	9,200	13,504				
	240	SIGAMOS ADELANTE EN LA UNION	6,751	6,751			-	-	6,751				
	245	TRABAJANDO RUMBO AL PROGRESO	4,898	4,898			-	-	4,898				
	250	UNIDAS POR PRISMA	6,312	6,312			-	-	6,312				
	252	UNIDOS PARA TRIUNFAR	7,066	7,066			-	-	7,066				
	255	UNION PARA EL PROGRESO	5,723	5,723			-	-	5,723				
				544	G00042	5,600	5,600	233	G00335	6,501	6,501	12,101	
				513	G00077	23,500	23,500	425	G00442	6,834	6,834	30,334	
				565	G00243	9,734	9,734	461	G00488	232	232	9,966	
				535	G00481	5,168	5,168	551	G00504	3,332	3,332	8,500	
				478	G00535	1,497	1,497	481	G00553	532	532	2,029	
				532	G00566	4,000	4,000	490	G00573	3,625	3,625	7,625	
				554	G00640	4,800	4,800	574	G00582	1,312	1,312	6,112	
			560	LA UNION	4,620	4,620	498	G00621	3,000	3,000	7,620		
							500	G00625	585	585	585		
							528	G00635	8,100	8,100	8,100		
							530	G00649	3,966	3,966	3,966		
	<b>SUB-TOTAL</b>		<b>150,763</b>		<b>58,919</b>	<b>209,682</b>	<b>SUB-TOTAL</b>	<b>123,200</b>	<b>38,019</b>	<b>161,219</b>	<b>370,901</b>	<b>72%</b>	
AYAVIRI	223	CARMELITAS LA CAPILLA	8,274	8,274	144	CHUNGARAS DE SANTA ROSA	23,900	23,900	32,174				
	93	COPOS DE NIEVE	27,200	27,200	120	EL ROBLE MACARI	7,200	7,200	34,400				
	197	ESTRELLA	15,800	15,800	150	FLOR DE KUNURANA	18,900	18,900	34,700				
	172	FLOR DE TUPAC AMARU	28,500	28,500	149	FLOR DE SANKAYO	37,400	37,400	65,900				
	227	FLORECTAS 20 DE ABRIL	9,253	9,253	162	JUSTO JUEZ	39,400	39,400	48,653				
	54	JUAN PABLO II	11,400	11,400	165	KISACANCHA OCCORO	21,000	21,000	32,400				
	86	KORILAZOS DE LLALLI	10,700	10,700	260	LAS LIBERTADORAS	4,200	4,200	14,900				
	175	LAS ESTRELLAS	10,800	10,800	253	LAS PODEROSAS	2,868	2,868	13,668				
	180	LAS KARIBENAS	5,752	5,752	200	LAS ROSAS	1,630	1,630	7,382				
	265	LOS ALEGRES	9,000	9,000	158	MARIA PARADO DE BELLIDO	28,500	28,500	37,500				
	154	LOS ANDES DE OCUVIRI	20,300	20,300	177	NUOVA ESPERANZA DE UMACHIRI 2	19,800	19,800	40,100				
	255	LOS DELFINES	2,500	2,500	134	NUOVA ESPERANZA DE UMACHIRI 1	26,400	26,400	28,900				
	146	NUVADO DE MACHAMARCA	36,700	36,700	246	PALOMAS BLANCAS	1,814	1,814	38,514				
	179	NUOVA ESPERANZA - JULIACA	7,895	7,895	103	PROCIRES DE SANTA ROSA	24,300	24,300	32,195				
	139	PROCIRES DE QUISHUARA	25,500	25,500	148	SANTA CRUZ DE MACARI	24,600	24,600	50,100				
	160	PRODUCTORES DE ANTAPATA	23,000	23,000	187	SR. DE LOS MILAGROS 1	6,932	6,932	29,932				
	226	SANTA CATALINA	10,335	10,335	133	TINAJANI AL PROGRESO	20,300	20,300	30,635				
	244	SANTA MARIA	12,200	12,200	105	UNION MACARI 1	21,900	21,900	34,100				
	129	SANTA ROSA DE MELGAR	30,500	30,500	100	VIRGEN DE LA CANDELARIA	19,700	19,700	50,200				
	168	SEÑOR DE HUANCA	18,200	18,200			-	-	18,200				
	229	SR DE KOYLLORRYTY	8,919	8,919			-	-	8,919				
156	VILLA ALEGRE	43,400	43,400			-	-	43,400					
75	VIRGEN DE CHANCHARANI	2,000	2,000			-	-	2,000					
192	VIRGEN DE COPACABANA 2	12,900	12,900			-	-	12,900					
169	VIRGEN DE LA NATIVIDAD	4,800	4,800			-	-	4,800					
	<b>SUB-TOTAL</b>		<b>395,828</b>			<b>395,828</b>	<b>SUB-TOTAL</b>	<b>350,744</b>	<b>350,744</b>	<b>746,572</b>	<b>53%</b>		
TARAPOTO	159	HOMBRES TRABAJANDO	21,800	21,800	140	LOS QUEHUAS TANTALLAS	13,056	13,056	34,856				
	152	LOS ACCIONISTAS DE BELLO HORIZO	11,310	11,310	153	PRODUCTORES DEL ALTO CUMBAZA	14,000	14,000	25,310				
	108	LOS ARROCEROS	16,600	16,600			-	-	16,600				
	148	LOS INVENCIBLES DE CELENDIN	18,100	18,100			-	-	18,100				
	145	LOS SANTA ROSINOS	19,800	19,800			-	-	19,800				
	155	SAN JOSE	17,000	17,000			-	-	17,000				
				3	GS003	1,247	1,247			1,247			
				8	CS008	1,281	1,281	4	CS004	1,665	1,665	2,946	
				26	CS026	2,169	2,169	5	CS005	681	681	2,850	
		<b>SUB-TOTAL</b>		<b>104,610</b>		<b>4,697</b>	<b>109,307</b>		<b>27,056</b>	<b>2,346</b>	<b>29,402</b>	<b>138,709</b>	<b>53%</b>
	VAN.....		651,201		63,616	714,817		501,000	40,365	541,365	1,256,182		



DETALLE DE CREDITOS CRITICADOS POR AGENCIA Y PROGRAMAS DE CREDITO AL 31-12-2005  
PROGRAMA MICROCREDITOS

AGENCIA	COD.	EVALUACION (EXPEDIENTES DE CREDITOS)				EVALUACION ( PROCMIENTOS ALTERNATIVOS )				GRAN TOTAL DEL ALCANCE				
		ACPD	S/.	GS	TOTAL S/.	ACPD	S/.	GS	TOTAL S/.	ACPD-GS S/.	% por Agencia			
	VIENEN.....		889,084		212,215	1,101,299		VIENEN.....	828,582		149,910	978,492	2,079,791	
PUCALLPA														
	77	ALTO MANANTAY	16,400		16,400		74	11 DE SETIEMBRE	15,987			15,987	32,387	
	87	BALNEARIO DE YARINA	16,669		16,669		168	ANDA LUCIA	15,537			15,537	32,206	
	142	COMERCiantES UNIDOS	18,500		18,500		105	ARENAL	14,603			14,603	33,103	
	122	FE Y ESPERANZA	17,400		17,400		155	DESARROLLO INTEGRAL	13,700			13,700	31,100	
	83	FLOR DE UCAYALI	17,300		17,300		101	FUTURO MEJOR	15,387			15,387	32,687	
	107	FORTALEZA	21,000		21,000		141	HACIA EL PROGRESO	11,600			11,600	32,600	
	144	FRUTO DE FE	16,500		16,500		103	IQUITOS	15,731			15,731	32,231	
	173	FUTURO GLORIOSO	16,900		16,900		136	KM. 95	13,300			13,300	30,200	
	90	LAS ALMENDRAS	17,450		17,450		121	LA AMISTAD	14,800			14,800	32,250	
	96	LAS ESTRELLAS	19,874		19,874		167	LA PERLA DEL ORIENTE	11,900			11,900	31,774	
	99	LAS GAVIOTAS	17,319		17,319		89	LAS AZUCENAS	16,315			16,315	33,634	
	104	LAS LUCHADORAS	21,293		21,293		130	LAS DINÁMICAS	13,908			13,908	35,201	
	73	LOS FRUTALES DE REQUENA	34,609		34,609		106	LAS HORMIGUITAS	14,626			14,626	49,235	
	143	LOS LAURELES	24,000		24,000		91	LAS ORQUIDEAS	13,017			13,017	37,017	
	102	MICAELA	20,982		20,982		169	LOS EMPRENDEDORES	14,500			14,500	35,482	
	117	MIRAFLORES	19,700		19,700		88	LOS JARDINES	13,546			13,546	33,246	
	6	MONTE ALEGRE	18,100		18,100		153	LUCHANDO POR EL FUTURO	12,529			12,529	30,629	
	94	MUJERES EN ACCION	16,752		16,752		145	MUJERES TRIUNFADORAS	15,300			15,300	32,052	
	56	NUEVO SAN PEDRO	27,100		27,100		166	NUEVO PORVENIR	11,872			11,872	38,972	
	93	PIMENTAL	23,189		23,189		146	NUEVO UCAYALI	14,400			14,400	37,589	
	123	POMAROSA	18,500		18,500		112	PURA SELVA	12,500			12,500	31,000	
	79	SAN JOSE	27,000		27,000		95	SARITA COLONIA	14,031			14,031	41,031	
	76	SANTA CATALINA	18,100		18,100		75	SEÑOR DE LOS MILAGROS	15,300			15,300	33,400	
	72	SANTA ROSA DE LIMA	24,200		24,200		156	SIEMPRE UNIDOS	15,800			15,800	40,000	
	134	VIRGEN DE ASUNCION	23,200		23,200							23,200		
	157	YUMANTAY	19,000		19,000							19,000		
				68	G0004	2,539				70	G0006	11,400	11,400	13,939
				69	G0005	3,066				74	G0010	12,776	12,776	15,842
				75	G0011	6,600				78	G0014	13,500	13,500	20,100
				79	G0015	7,000				81	G0017	10,000	10,000	17,000
				91	G0027	8,999				83	G0019	4,500	4,500	13,499
										89	G0025	14,433	14,433	14,433
										93	G0028	4,000	4,000	4,000
		<b>SUB TOTAL</b>	<b>531,037</b>		<b>28,204</b>	<b>559,241</b>		<b>SUB-TOTAL</b>	<b>340,189</b>		<b>70,609</b>	<b>410,798</b>	<b>970,039</b>	<b>67%</b>
HUANCAYO														
	154	AGRICULTORES PACCHA	26,100		26,100		350	ANTA	22,600			22,600	48,700	
	382	BRISAS DE MIRAFLORES	23,300		23,300		246	CHAMBLA CHACA	19,100			19,100	42,400	
	259	BUENOS AIRES	15,100		15,100		389	CRUZ DE ESPINAS	15,200			15,200	30,300	
	112	CAMINO AL ÉXITO	1,300		1,300		252	EL BOSQUE DORADO	13,600			13,600	14,900	
	328	CENTRAL CHECCHÉ	14,000		14,000		260	EL PROGRESO - BELLAVISTA	14,200			14,200	28,200	
	267	CHICHINPUQUIO	15,500		15,500		387	HUARIBAMBA	15,900			15,900	31,400	
	362	CREDITO PROGRESISTA TUCUMA	15,600		15,600		283	JOOC SONJOYA LLANCASON	24,500			24,500	40,100	
	329	CRUZ DE ESPINAS DE CASACANCHA	12,000		12,000		332	LOS EMPRENDEDORES	15,800			15,800	27,800	
	270	CRUZ DE MAYO ACPALCA	8,600		8,600		178	MIRANDO HACIA EL FUTURO	18,100			18,100	26,700	
	363	GOTITAS DE ROCIO	6,998		6,998		324	NUEVO FUTURO PACTI	15,700			15,700	22,698	
	369	HIJOS DE ORCOTUNA	28,100		28,100		381	PAMPA GRANDE	16,600			16,600	44,700	
	153	HUALAYO AL PROGRESO	22,300		22,300		326	PUMA MACHAY	16,400			16,400	38,700	
	139	IDME	8,800		8,800		314	PUYHUAN	14,400			14,400	23,200	
	352	LA GANTUTA	6,965		6,965		279	SAN CRISTOBAL DE NAHUIN	16,800			16,800	23,765	
	312	LOS ANGELES DE CHUAMBA	20,300		20,300		276	SAN PEDRO DE MULLACA	26,600			26,600	46,900	
	360	LOS MANANTIALES DE ULLUSCA	15,800		15,800		372	SANTA ROSA DE OCOPA	13,200			13,200	29,000	
	262	LOS TRIUNFADORES DE JUAN PARRA	2,700		2,700		327	SR. DE LOS MILAGROS CULLHUAS	17,200			17,200	19,900	
	247	MUJERES DEL NUEVO MILENIO	11,466		11,466		385	UNIDOS AL PROGRESO HUANCAS	20,200			20,200	31,666	
	338	NIÑO JESUS	10,900		10,900		268	VIRGEN DE FATIMA	16,400			16,400	27,300	
	114	NUESTRO BANCO	16,700		16,700							-	16,700	
	319	PAMPA BLANCA	17,900		17,900							-	17,900	
	343	PRODUCTORES DE HUALLHUA	16,100		16,100							-	16,100	
	364	PRODUCTORES DE LA CUENCA	9,600		9,600							-	9,600	
	375	PRODUCTORES HUANCAS	23,200		23,200							-	23,200	
	370	PRODUCTORES MASAJCANCHA	16,900		16,900							-	16,900	
	299	PROGRESO LLAMUS	16,100		16,100							-	16,100	
	378	SAN ANTONIO	20,300		20,300							-	20,300	
	289	SAN CRISTOBAL DE CHUCOS	11,200		11,200							-	11,200	
	287	SAN FERNANDO	7,900		7,900							-	7,900	
	76	SAN JERÓNIMO	16,000		16,000							-	16,000	
	388	SAN LORENZO	15,400		15,400							-	15,400	
	265	SAN PEDRO DE SAÑO	16,500		16,500							-	16,500	
	254	SAN SANTIAGO	16,300		16,300							-	16,300	
	356	SANTIAGO DE TUCUMA	15,800		15,800							-	15,800	
	342	SANTO DOMINGO DE HUACHAC	11,500		11,500							-	11,500	
	142	SICAYA 2000	19,050		19,050							-	19,050	
	176	SIEMPRE UNIDOS	14,800		14,800							-	14,800	
	365	SURCOS ANDINOS	15,500		15,500							-	15,500	
	336	UCHUPATA	16,800		16,800							-	16,800	
	308	UNION BARRIO NORTE	10,300		10,300							-	10,300	
	250	UNION LLACTA	24,000		24,000							-	24,000	
	323	UNION PARA EL PROGRESO	10,000		10,000							-	10,000	
	318	VALLE SAGRADO DE RAQUINA	11,500		11,500							-	11,500	
				281	G0011	4,750				90	G0007	9,500	9,500	14,250
				274	G0022	3,400				6	G0013	1,350	1,350	4,750
				272	G0023	1,999				174	G0182	1,308	1,308	3,307
				207	G0206	3,120				186	G0194	6,700	6,700	9,820
				255	G0226	2,397				193	G0202	6,300	6,300	8,697
				268	G0239	1,832				259	G0230	8,250	8,250	10,082
				277	G0244	2,174				260	G0231	10,121	10,121	12,295
		<b>SUB-TOTAL</b>	<b>635,179</b>		<b>19,672</b>	<b>654,851</b>		<b>SUB-TOTAL</b>	<b>332,500</b>		<b>43,529</b>	<b>376,029</b>	<b>1,030,880</b>	<b>63%</b>
VAN.....			2,055,300		260,091	2,315,391		VAN.....	1,501,271		264,048	1,765,319	4,080,710	

ASOCIACION BENEFICA PRISMA  
 DIRECCION MICROFINANZAS

DETALLE DE CREDITOS CRITICADOS POR AGENCIA Y PROGRAMAS DE CREDITO AL 31-12-2005  
 PROGRAMA MICROREDITOS

AGENCIA	EVALUACION (EXPEDIENTES DE CREDITOS)					EVALUACION ( PROCESIMIENTOS ALTERNATIVOS )					GRAN TOTAL DEL ALCANCE					
	COD.	ACPD	S/.	COD.	GS	S/.	TOTAL S/.	COD.	ACPD	S/.	COD.	GS	S/.	TOTAL S/.	ACPD-GS S/.	% por Agencia
	VIENEN.....		2,055,300			260,091	2,315,391		VIENEN.....	1,501,271			264,048	1,765,319	4,080,710	
TARMA	12	EMMANUEL	9,900				9,900	9	LAS AGUILAS	12,500				12,500	22,400	
	18	EXALTACION SANTA CRUZ - PICOY	7,500				7,500	22	SAN FRANCISCO DE APAYCANCHA	16,500				16,500	24,000	
	7	NUEVA ESPERANZA - HUARICOLCA	10,514				10,514	1	SAN SEBASTIAN - COLLPA	23,200				23,200	33,714	
	10	SAN JUAN	18,800				18,800	15	SANTA CRUZ DE SHACAMARCA	11,400				11,400	30,200	
								14	SANTA ROSA DE NAHUIN	11,700				11,700	11,700	
								13	SARITA COLONIA	6,300				6,300	6,300	
		<b>SUB-TOTAL</b>	<b>46,714</b>				<b>46,714</b>		<b>SUB-TOTAL</b>	<b>81,600</b>				<b>81,600</b>	<b>128,314</b>	<b>57%</b>
JAUJA	327	CORAZÓN DE JESÚS	10,042				10,042	113	LA PERLA ESCONDIDA	20,000				20,000	30,042	
	285	LOS ALEGRES DE POMAMANTA	31,900				31,900	284	LOS AGRICULTORES LA LAMPA	18,900				18,900	50,800	
	324	NUEVA ESPERANZA	3,355				3,355	217	SANTA MARIA DE APATA	18,664				18,664	22,019	
	343	OGOBAMBA	7,200				7,200			-				-	7,200	
	326	PATRON SAN CRISTOBAL	9,467				9,467			-				-	9,467	
	345	SAN ANDRES	7,700				7,700			-				-	7,700	
	312	SANTA CRUZ DE PATAY	29,600				29,600			-				-	29,600	
	342	VILLA VIESCA	9,021				9,021			-				-	9,021	
	341	VIRGEN DE FÁTIMA DE PATAY	7,700				7,700			-				-	7,700	
				76	GS007	2,200	2,200			40	AGC-NGV	1,092		1,092	3,292	
				87	CS0018	835	835			101	CS0032	3,851		3,851	4,686	
		<b>SUB-TOTAL</b>	<b>115,985</b>			<b>3,035</b>	<b>119,020</b>				<b>4,943</b>		<b>62,507</b>	<b>181,527</b>	<b>60%</b>	
CARAZ	192	ARHUAY	15,881				15,881	166	BRISAS DE CARHUAN	9,321				9,321	25,202	
	250	CAYA	15,600				15,600	190	GREMIOS DE HUACHAC	9,600				9,600	25,200	
	286	COIROCSHO	12,484				12,484	283	LOS TRIUNFADORES DE UTUPAMPA	8,727				8,727	21,211	
	267	CORAZON DE JESUS DE MATACOTO	13,824				13,824	289	MATIPUQUIO	10,000				10,000	23,824	
	194	HUANDY	17,300				17,300	270	NUEVO MATACOTO	10,812				10,812	28,112	
	163	INDEPENDENCIA QUERIDO	22,440				22,440	287	SAN FRANCISCO PAMPAC	10,800				10,800	33,240	
	11	MAZAC	13,419				13,419	284	SANTA ISABEL DE HUAYLAS	7,100				7,100	20,519	
	261	MHA	14,260				14,260	248	SANTO DOMINGO	8,898				8,898	23,158	
	191	NiÑO MANUELITO	18,624				18,624	277	UTUPAMPA	9,100				9,100	27,724	
	207	PRODUCTORES DE HUASCARAN	12,300				12,300	73	VIRGEN DEL SOCORRO	8,627				8,627	20,927	
	158	TUMPA	13,817				13,817	275	YANAMITO	13,000				13,000	26,817	
	12	VIRGEN DE EDUVIGES	10,600				10,600	71	YURACOTO	8,800				8,800	19,400	
											4	CS 3	1,496	1,496	1,496	
											44	CS 43	2,002	2,002	2,002	
											83	CS 75	1,068	1,068	1,068	
											78	CS 79	1,844	1,844	1,844	
											99	CS 98	1,834	1,834	1,834	
		<b>SUB-TOTAL</b>	<b>180,549</b>				<b>180,549</b>		<b>SUB-TOTAL</b>	<b>114,785</b>			<b>8,244</b>	<b>123,029</b>	<b>303,578</b>	<b>63%</b>
HUARAZ	274	ADELANTE PERU	20,500				20,500	260	7 DE JUNIO DE CATAZ	8,300				8,300	28,800	
	264	EL PERU PROGRESA	13,200				13,200	156	EL CARMEN	12,200				12,200	25,400	
	211	LAS FLORES DE PALTAY	16,000				16,000	313	EL MILAGRO DE TINCO	10,796				10,796	26,796	
	265	LAS PUYAS	14,100				14,100	303	FLOR DE RETAMA DE AUQUIPAMPA	9,400				9,400	23,500	
	243	LOS HIJOS DE ACLLA	14,900				14,900	276	LAS MARGARITAS DE DE JANGAS	13,900				13,900	28,800	
	301	LOS VECINOS DE RECUAY	11,400				11,400	293	LAS RETAMAS DE COCHAPAMPA	9,000				9,000	20,400	
	312	RIO BUIN	12,500				12,500	299	LOS HERMANOS DE BEHTEL	10,551				10,551	23,051	
	257	SAN SIMON DE PACHACOTO	18,100				18,100	290	MANUEL L. MEJIA II	10,700				10,700	28,800	
	316	SANTA CATALINA DE MONTERREY	14,200				14,200	289	NUEVA SOCIEDAD DE HUARIPAMPA	9,700				9,700	23,900	
	266	SANTA ROSA DE CATAZ	15,100				15,100	255	SAN JUAN DE RECUAY	9,100				9,100	24,200	
	283	SARITA COLONIA DE CATAZ	12,001				12,001	281	SEÑOR DE LOS MILAGROS DE PALT	10,900				10,900	22,901	
	273	SEÑOR DE LA SOLEDAD DE HUALLCOR	12,839				12,839	304	SEÑOR DE LOS MILAGROS DE TINC	10,800				10,800	23,639	
	270	SEÑOR DE MAYO DE CATAZ	14,900				14,900	287	URPAY BAJO	8,700				8,700	23,600	
	251	VIRGEN DEL PILAR DE TICAPAMPA	12,000				12,000	298	VIRGEN DEL PILAR DE TINCO	9,000				9,000	21,000	
				22	G0007	5,000	5,000				142	CS0134	2,581	2,581	7,581	
				117	CS0112	9,600	9,600				145	CS0135	3,464	3,464	13,064	
				83	CS080	10,400	10,400				17	CS026	3,000	3,000	13,400	
				90	CS086	4,079	4,079				50	CS047	3,500	3,500	7,579	
				155	CS146	7,833	7,833				69	CS067	3,500	3,500	11,333	
											91	CS087	2,066	2,066	2,066	
											93	CS089	2,997	2,997	2,997	
		<b>SUB TOTAL</b>	<b>201,740</b>			<b>36,912</b>	<b>238,652</b>		<b>SUB-TOTAL</b>	<b>143,047</b>			<b>21,108</b>	<b>164,155</b>	<b>402,807</b>	<b>70%</b>
		<b>TOTALES</b>	<b>2,600,288</b>			<b>300,038</b>	<b>2,900,326</b>		<b>TOTALES</b>	<b>1,898,267</b>			<b>298,343</b>	<b>2,196,610</b>	<b>5,096,936</b>	<b>50%</b>

ASOCIACION BENEFICA PRISMA  
DIRECCION MICROFINANZAS

DETALLE DE LOS CREDITOS CRITICADOS POR AGENCIA AL 31-12-2005

PROGRAMA RIESGO ADMINISTRADO

EVALUACION DE EXPEDIENTES DE CREDITOS

AGENCIA	CODIGO	CLIENTE	
		NOMBRE	SALDO S/.
<b>PIURA</b>			
PROPIURA	378	ZAPATA MECHATO JOSE ISMAEL	6,655
	22	SILVA SANDOVAL PEDRO	5,680
	2	SILVA SILVA JOSE PABLO	5,645
	21	SOSA NIZAMA JUSTO	5,602
	283	GUZMAN PASACHE JOSE LUIS	5,343
	2522	TABOADA YARLEQUE FELIX	5,270
	1741	ESPINOZA SANDOVAL JUAN PABLO	5,266
	1	CARDOZA SANDOVAL JUSTO	4,472
	1481	SILVA MORALES SEBATHIAN	4,279
	2402	MORALES SILVA JOSE ELISEO	4,957
	781	PANTA BAYONA MARTIN	8,232
	706	VITE AYALA FRANCISCA	6,649
	884	ALDANA YOVERA ARMANDO	5,551
	2283	MORALES ANTON JOSE FELIX	5,378
	902	LORO BAYONA ELECTRO MARCO	4,882
	2142	CHAPA AYALA ANDRES	1,771
	2282	CHAPA FIESTAS MODESTO	1,634
	343	CHAPA FIESTAS BERNARDO ABAD	4,697
	556	VITE AYALA TEOFILO	2,597
	701	VITE AYALA CARLOS LIZARDO	3,975
		<b>SUB TOTAL</b>	<b>98,535</b>
		<b>TOTAL ALCANCE AUDITORIA</b>	<b>98,535</b>